



Centro de Estudios
CESOP
Sociales y de Opinión Pública

NÚM.

8

PULSO CIUDADANO

(indicadores de opinión pública)

Diciembre de 2004

Este documento está disponible en: www.diputados.gob.mx/cesop/doctos.htm



PRESENTACIÓN

El objetivo de este documento es ofrecer a Diputados y al personal técnico de esta Cámara, los indicadores de opinión ciudadana más recientes y de interés para los diputados o que forman parte de la agenda legislativa. Sólo se incluyen datos de las diversas empresas o instituciones que son reconocidas por su rigor metodológico.

Los temas incluidos tienen el propósito de enriquecer el debate legislativo y documentar las prioridades y demandas de los ciudadanos. Hay que precisar que esta información no es generada por el CESOP, sino por instituciones y agencias encuestadoras que en cada caso se citan como fuente. Muchos de estos datos han sido recopilados por este Centro de Estudios, o bien nos han sido cedidos, en acuerdo con diferentes convenios de colaboración logrados con varias de las empresas encuestadoras más reconocidas .

Pulso ciudadano ofrece los resultados más relevantes y da a conocer el acervo documental que, sobre estos temas, está disponible en el área de Opinión Pública de este Centro de Estudios.

INDICE

Este trabajo contiene indicadores de opinión sobre:

1. Temas de la agenda legislativa	
Controversia sobre el Presupuesto de Egresos	8
Opiniones sobre gobierno dividido	13
Relación Congreso-Presidente de la República	20
Reforma del Estado.....	22
Desafuero de López Obrador	30
Evaluación de la industria farmacéutica y del sector salud.....	32
2. Evaluación del Poder Legislativo	
Autoevaluación del Senado de la República.....	36
3. Evaluación del Poder Ejecutivo	
Evaluación del Presidente	42
Aprobación presidencial	61
Gira del Presidente Fox	70

INDICE

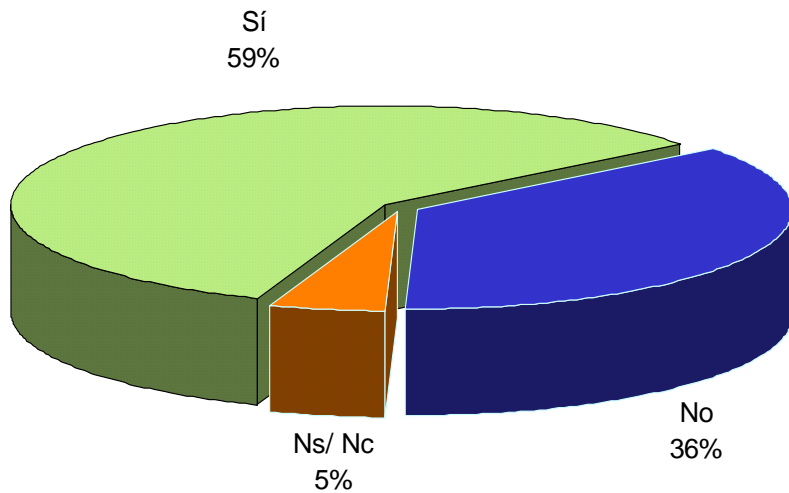
4. Temas relevantes de la coyuntura política	
Evaluación del Tribunal Federal Electoral	72
Linchamiento de policías federales preventivos	76
Remoción de funcionarios de seguridad pública	83
5. Evaluación de la economía	
Percepción de la situación económica	94
Situación económica personal	95
6. Políticas de salud	
Los mexicanos y el sexo	98
Vitrina Metodológica	103
Temas publicados en números anteriores	108



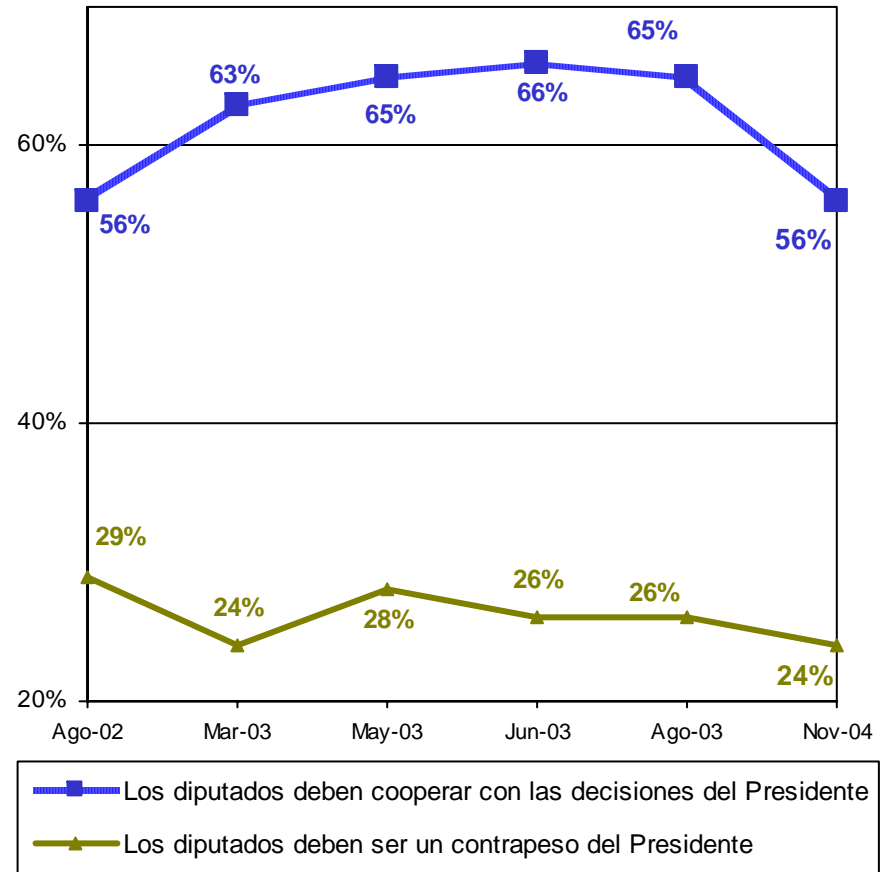
TEMAS DE LA AGENDA LEGISLATIVA

CONTROVERSIA SOBRE EL PRESUPUESTO DE EGRESOS

¿Usted se enteró o no del mensaje que dió el Presidente Vicente Fox a los mexicanos por televisión acerca de que impugnaría el presupuesto de egresos aprobado por la Cámara de Diputados?



¿Con cuál de las siguientes posiciones está usted más de acuerdo...?



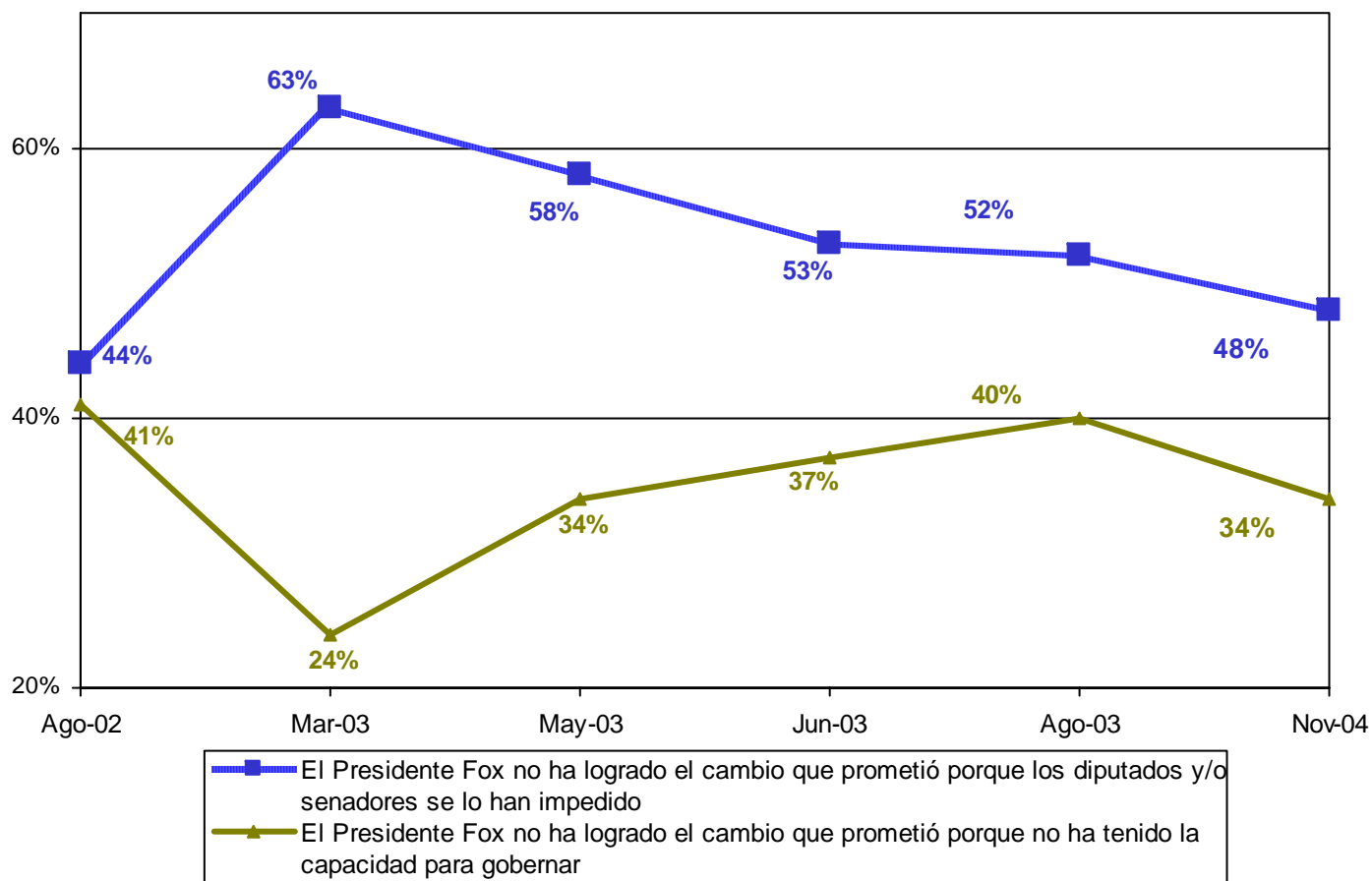
Suma 100% agregando "Ns/Nc"

Fuente: Carta paramétrica, Parametría, 1 de diciembre de 2004.

Vivienda Nacional
 20-24 de noviembre de 2004

CONTROVERSA SOBRE EL PRESUPUESTO DE EGRESOS

¿Con cuál de las siguientes aseveraciones está usted más de acuerdo...?



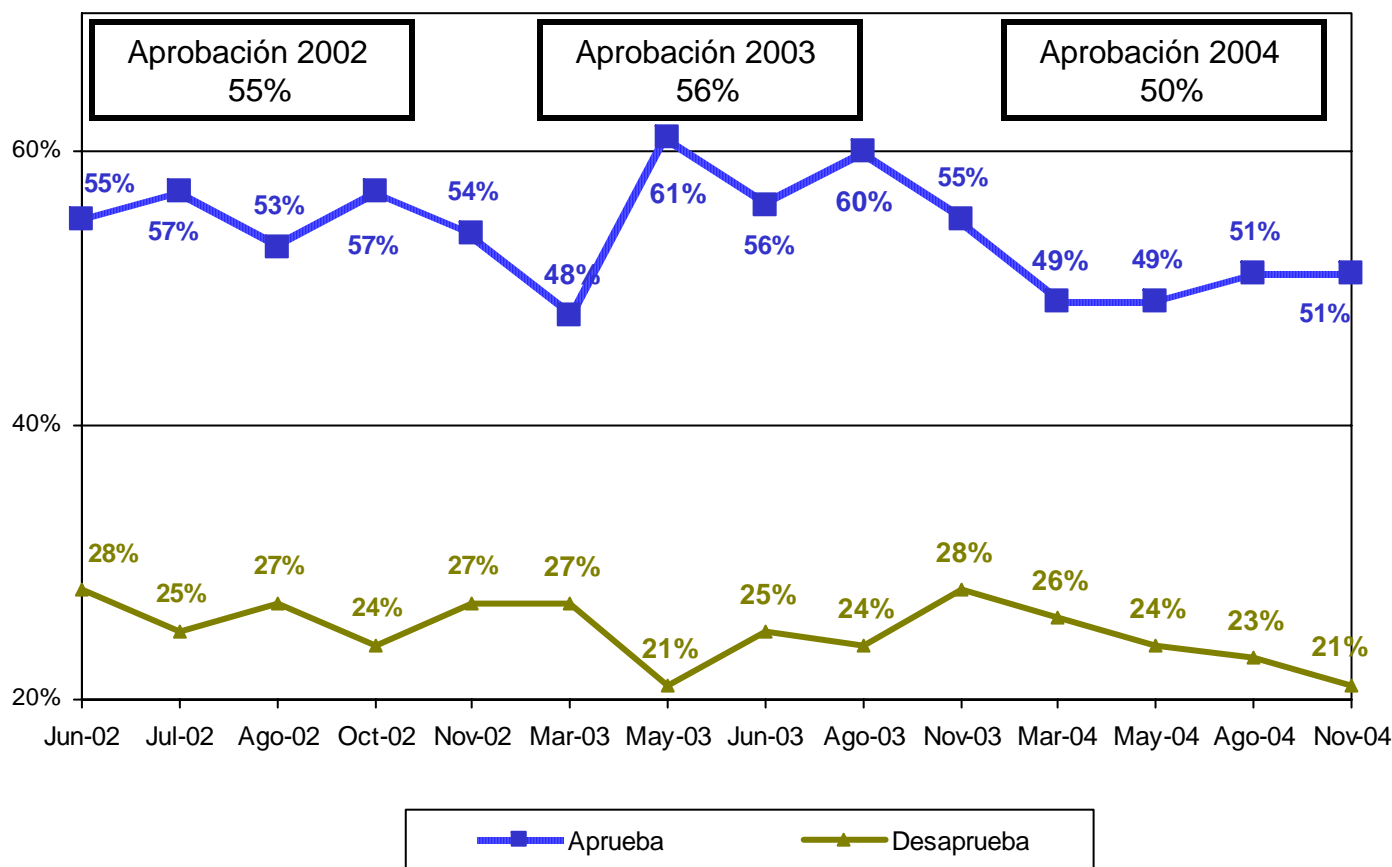
Suma 100% agregando "Ns/Nc"

Fuente: Carta paramétrica, Parametría, 1 de diciembre de 2004.

Vivienda Nacional
20-24 de noviembre de 2004

CONTROVERSIA SOBRE EL PRESUPUESTO DE EGRESOS

En general, ¿usted aprueba o desaprueba la forma en que el Presidente Vicente Fox realiza su trabajo?



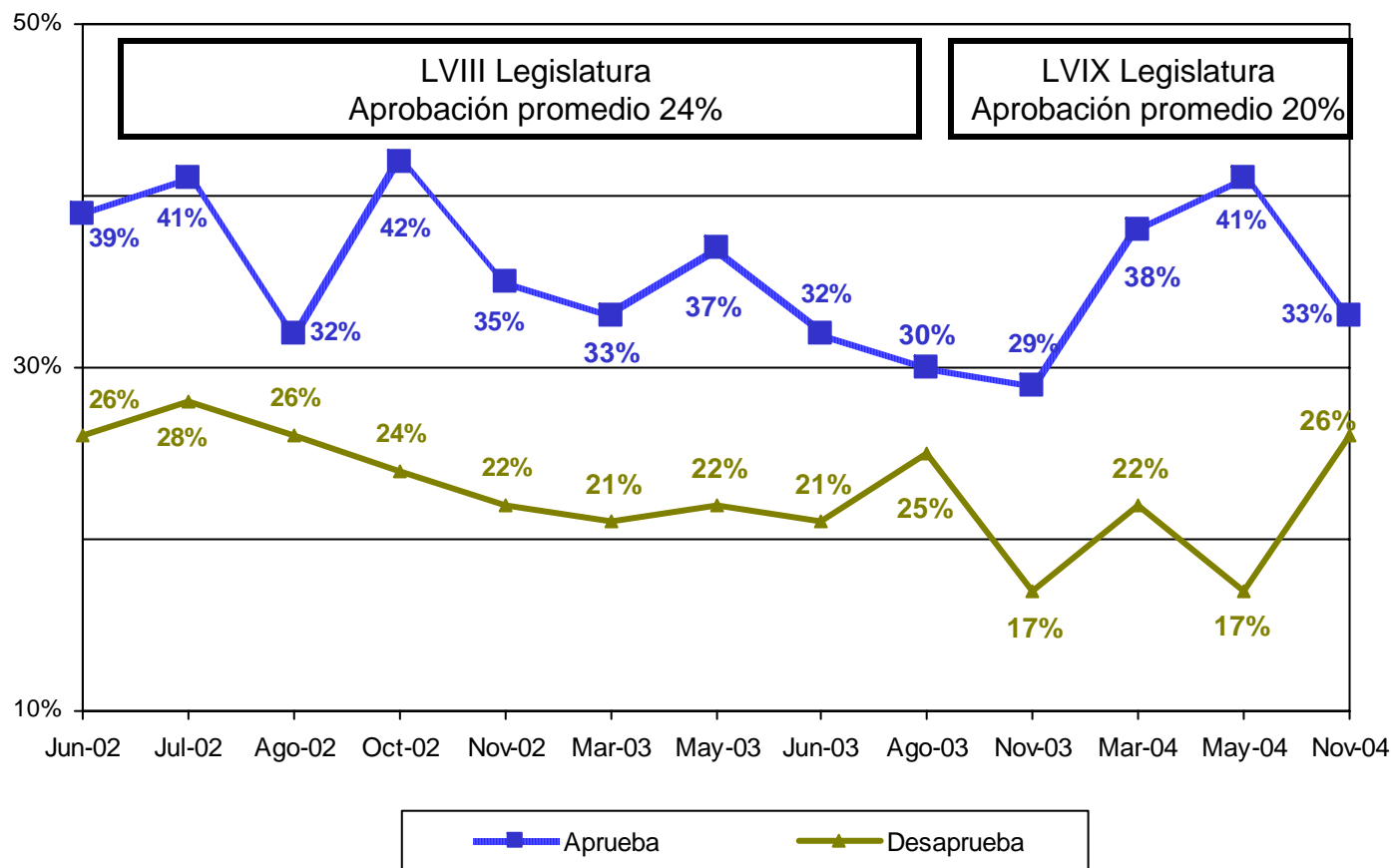
Agregando "Ns/Nc" y "Ni aprueba ni desaprueba" = 100%

Fuente: Carta paramétrica, Parametría, 1 de diciembre de 2004.

Vivienda Nacional
 20-24 de noviembre de 2004

CONTROVERSIA SOBRE EL PRESUPUESTO DE EGRESOS

En general, ¿usted aprueba o desaprueba la forma en que los Diputados realizan su trabajo?



Agregando "Ns/Nc" y "Ni aprueba ni desaprueba" = 100%

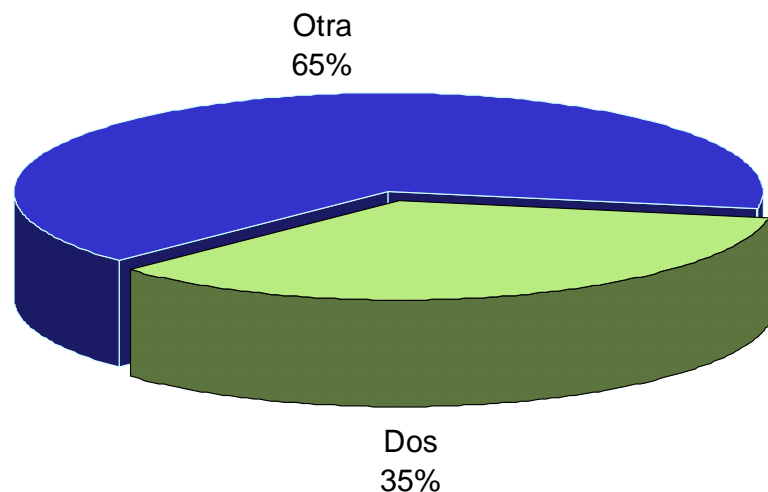
Fuente: Carta paramétrica, Parametría, 1 de diciembre de 2004.

Vivienda Nacional
 20-24 de noviembre de 2004

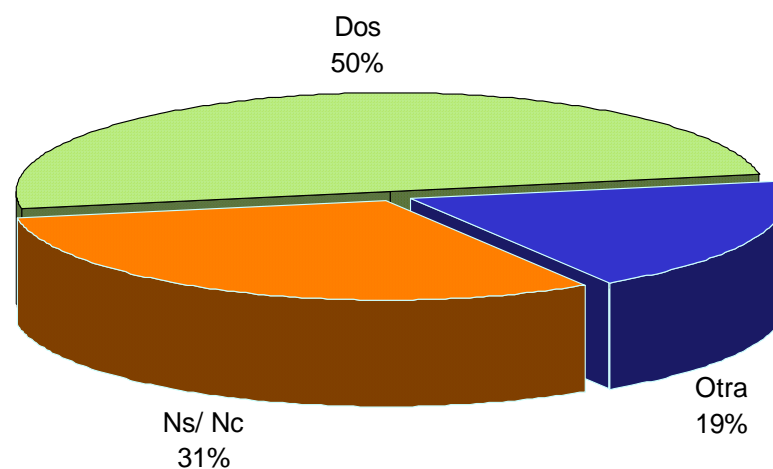
CONTROVERSIA SOBRE EL PRESUPUESTO DE EGRESOS

Me puede decir, ¿cuántas Cámaras conforman el Congreso de la Unión?

Octubre 2002



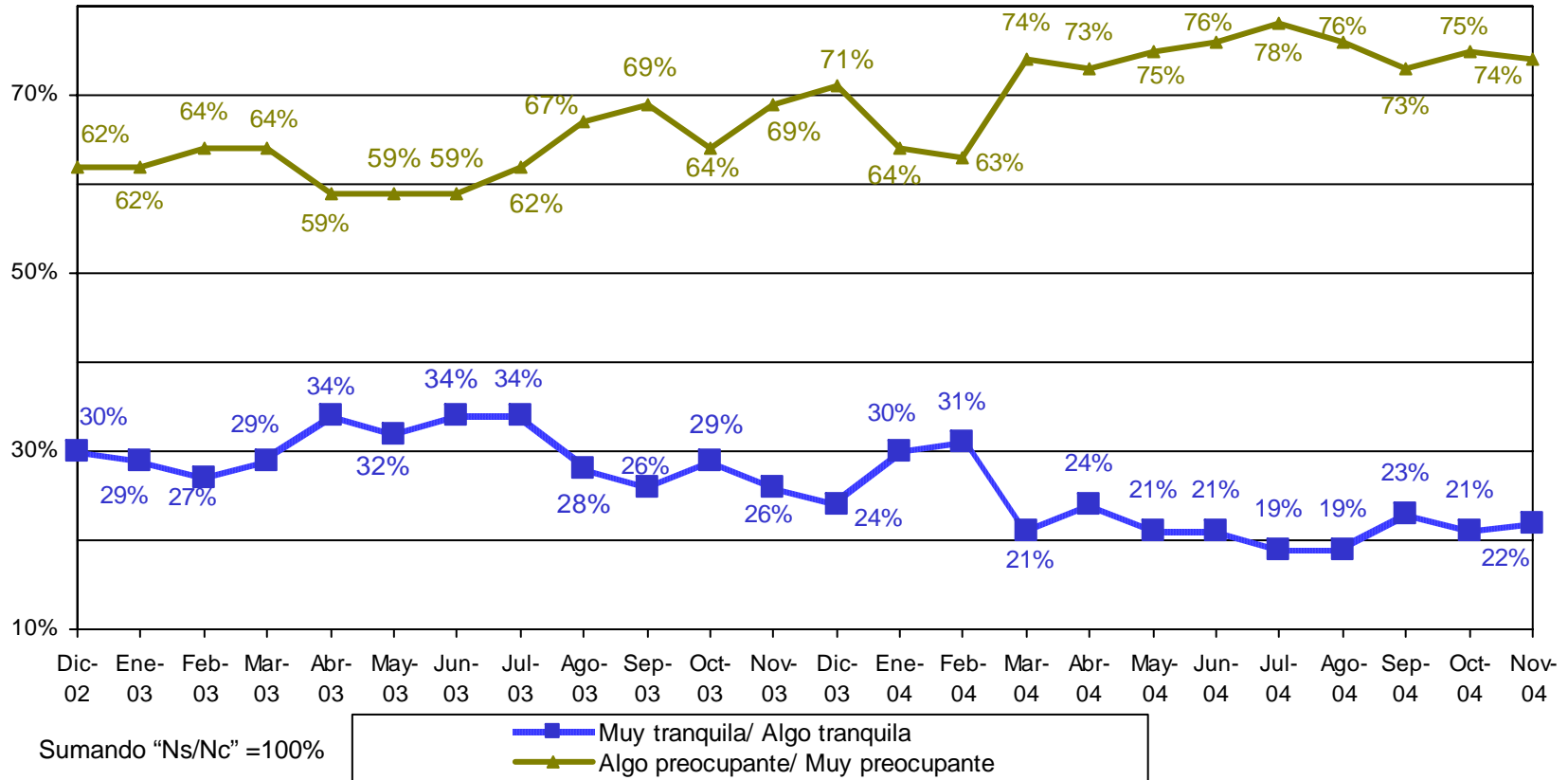
Noviembre 2004



Fuente: Carta paramétrica, Parametría, 1 de diciembre de 2004.

OPINIONES SOBRE GOBIERNO DIVIDIDO

La situación política del país ¿cómo cree que está actualmente?

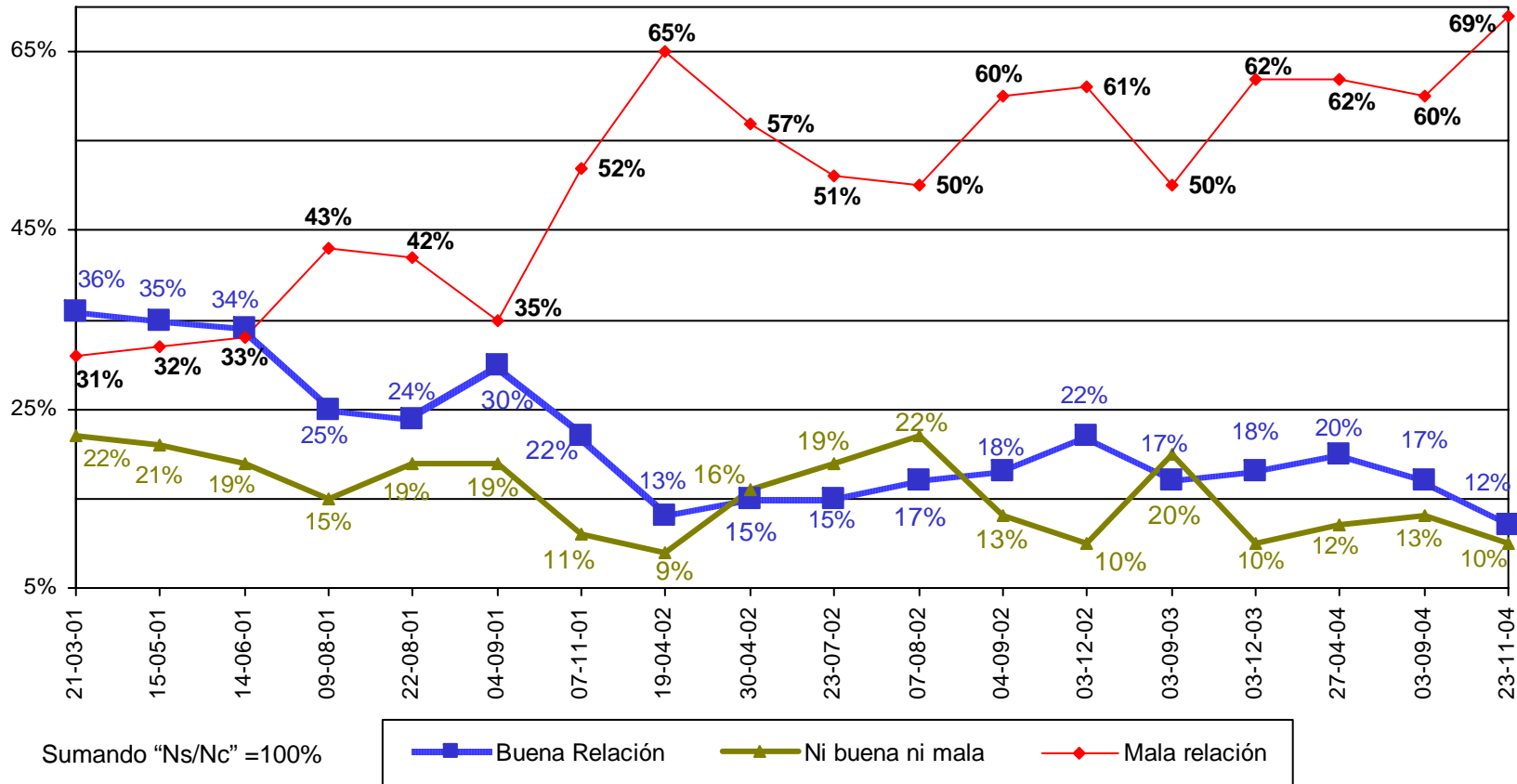


Fuente: Acontecer Nacional y Opinión Pública, BGC, Ulises Beltrán y Asocs.
 6 de diciembre del 2004.

Telefónica Nacional
 23-24 de noviembre de 2004

OPINIONES SOBRE GOBIERNO DIVIDIDO

En general, ¿usted cree que hay una buena o mala relación entre el presidente Fox y las Cámaras de Diputados y Senadores?

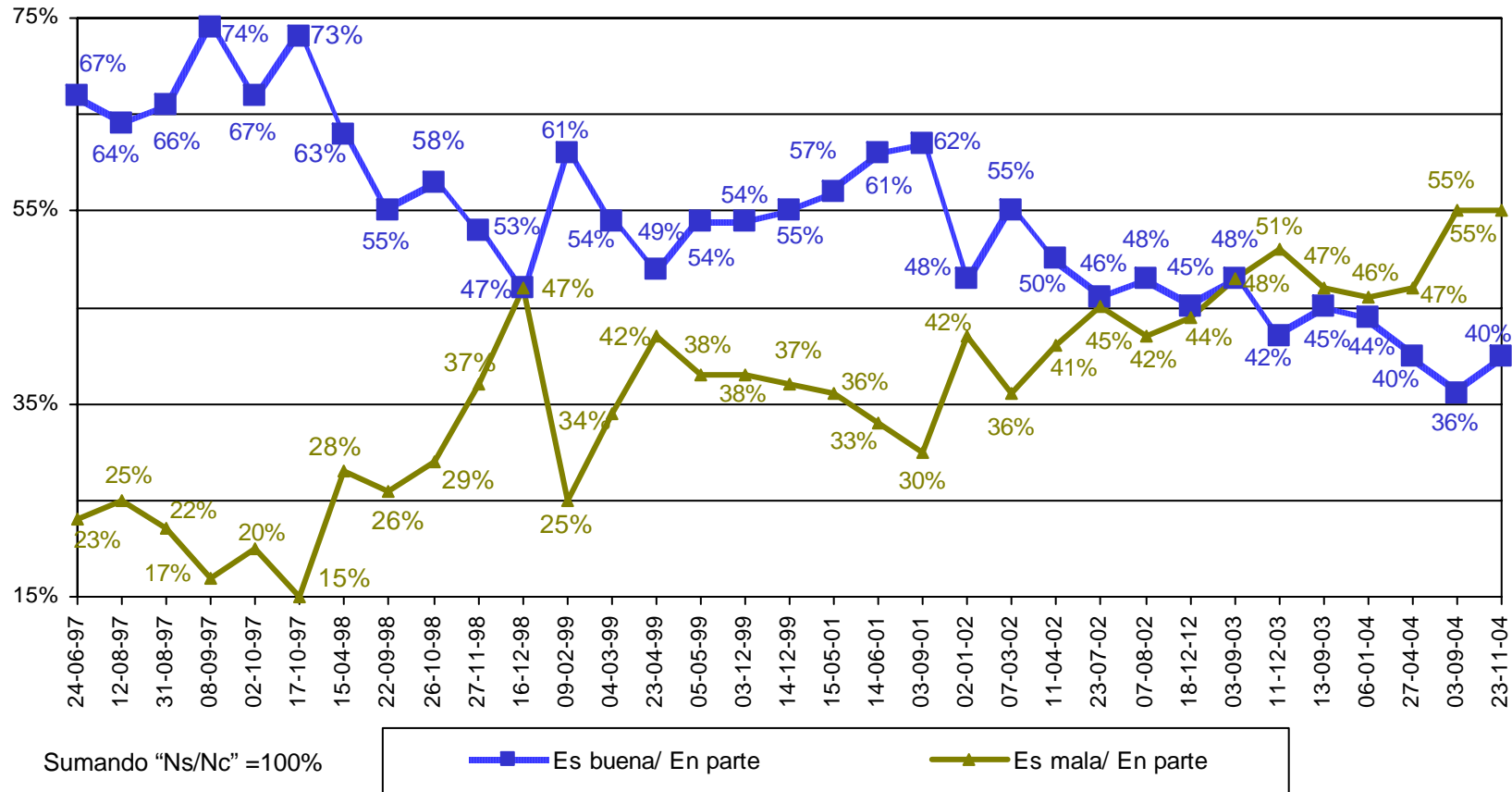


Fuente: Acontecer Nacional y Opinión Pública, BGC, Ulises Beltrán y Asocs.
 6 de diciembre del 2004.

Telefónica Nacional
 23-24 de noviembre de 2004

OPINIONES SOBRE GOBIERNO DIVIDIDO

**Actualmente tenemos en el país una situación que no se había vivido en México, un Presidente del PAN y una Cámara de Diputados y Senadores divididas entre el PAN, el PRI y el PRD.
 ¿Usted cree que esta situación es buena o mala para el país?**

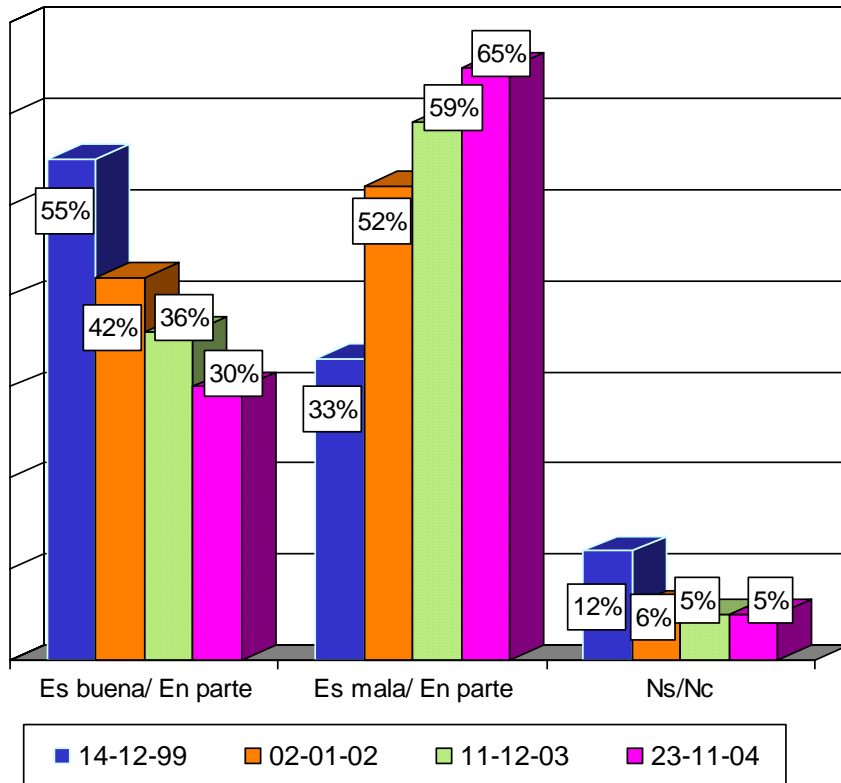


Fuente: Acontecer Nacional y Opinión Pública, BGC, Ulises Beltrán y Asocs.
 6 de diciembre del 2004.

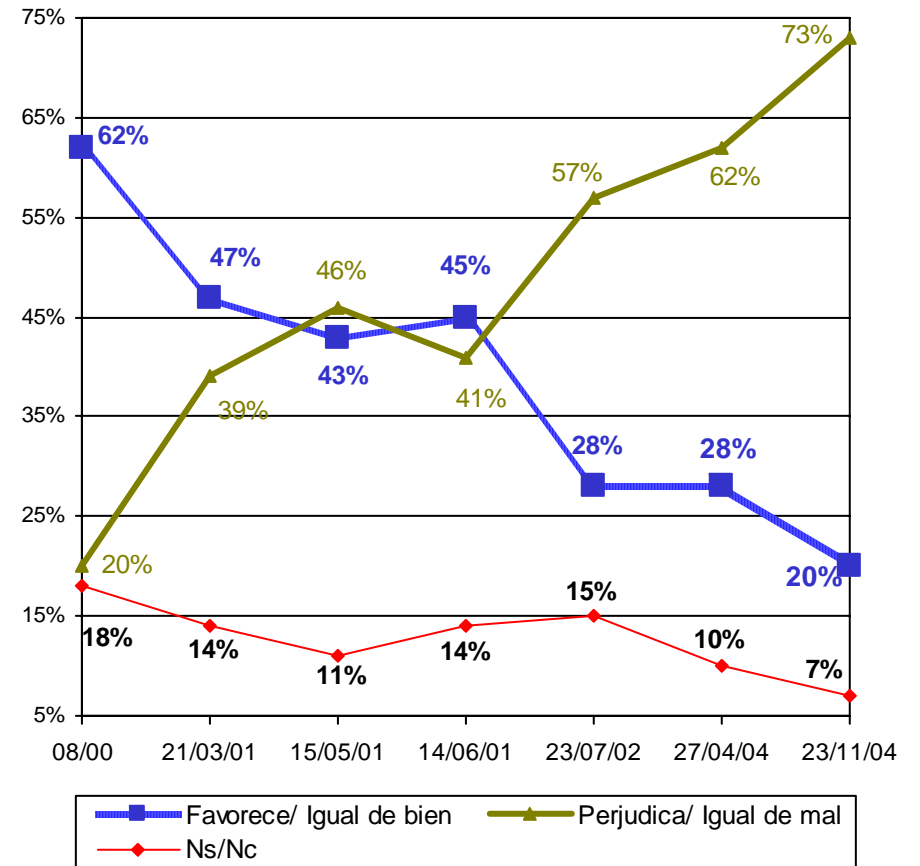
Telefónica
 Nacional
 23-24 de noviembre de 2004

OPINIONES SOBRE GOBIERNO DIVIDIDO

Desde entonces, en varias ocasiones los diputados de oposición se han unido para oponerse a las propuestas del Presidente. ¿Usted cree que esta situación es buena o mala para el país?



En su opinión, esta nueva situación, es decir, un Presidente del PAN y un Congreso dividido, favorece o perjudica... La estabilidad económica alcanzada hasta la fecha.



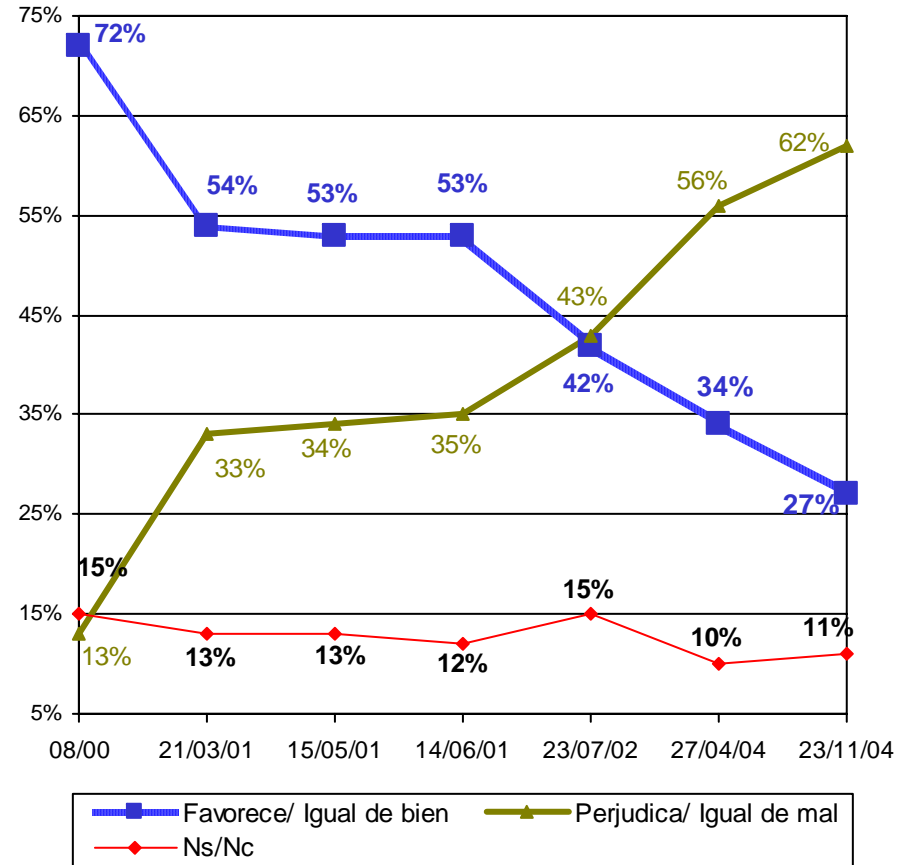
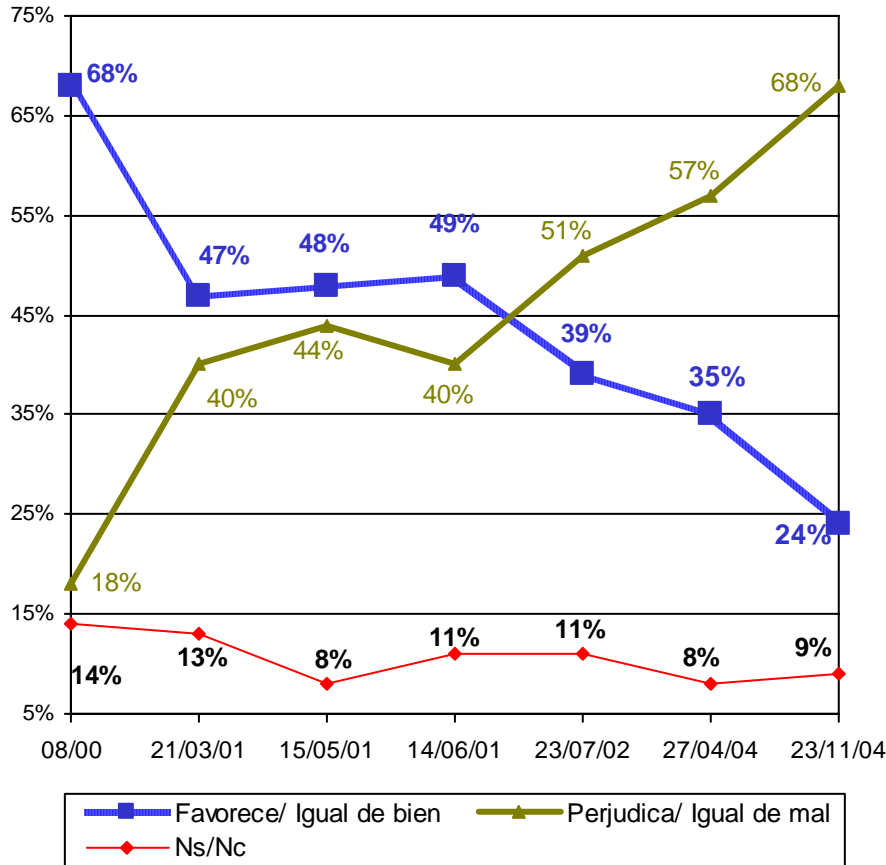
Fuente: *Acontecer Nacional y Opinión Pública*, BGC, Ulises Beltrán y Asocs.
 6 de diciembre del 2004.

Telefónica Nacional
 23-24 de noviembre de 2004

OPINIONES SOBRE GOBIERNO DIVIDIDO

**En su opinión, esta nueva situación, es decir, un Presidente del PAN y un Congreso dividido, favorece o perjudica...
 La paz social que hay en el país.**

**En su opinión, esta nueva situación, es decir, un Presidente del PAN y un Congreso dividido, favorece o perjudica...
 La capacidad de gobernar de los mexicanos.**



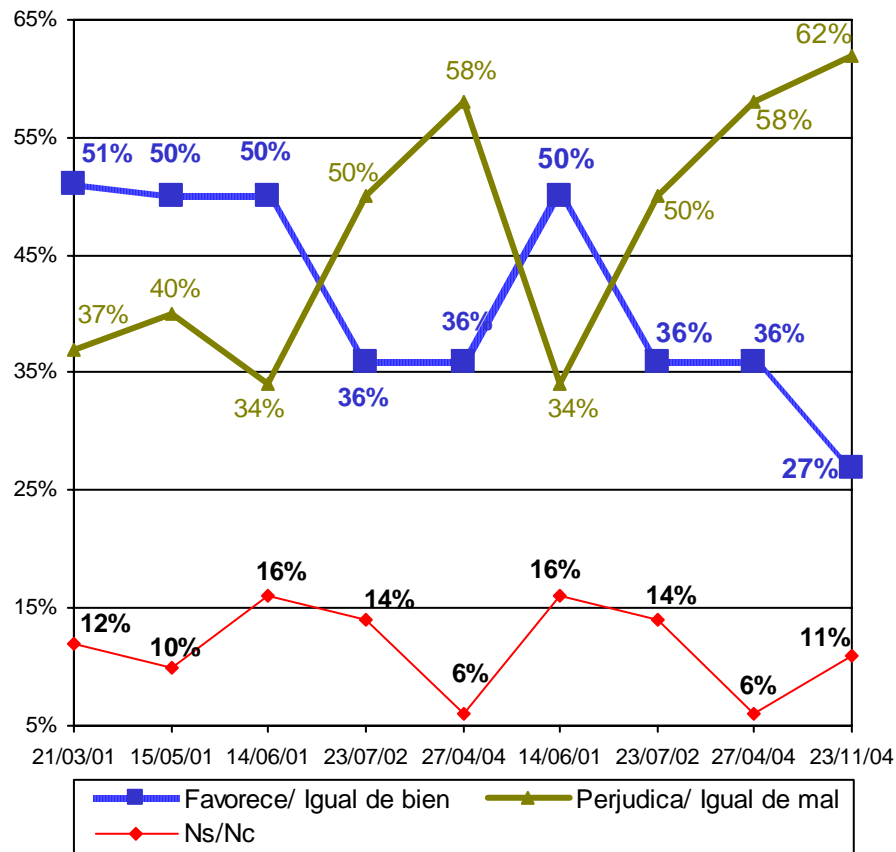
Fuente: Acontecer Nacional y Opinión Pública, BGC, Ulises Beltrán y Asocs.
 6 de diciembre del 2004.

Telefónica Nacional
 23-24 de noviembre de 2004

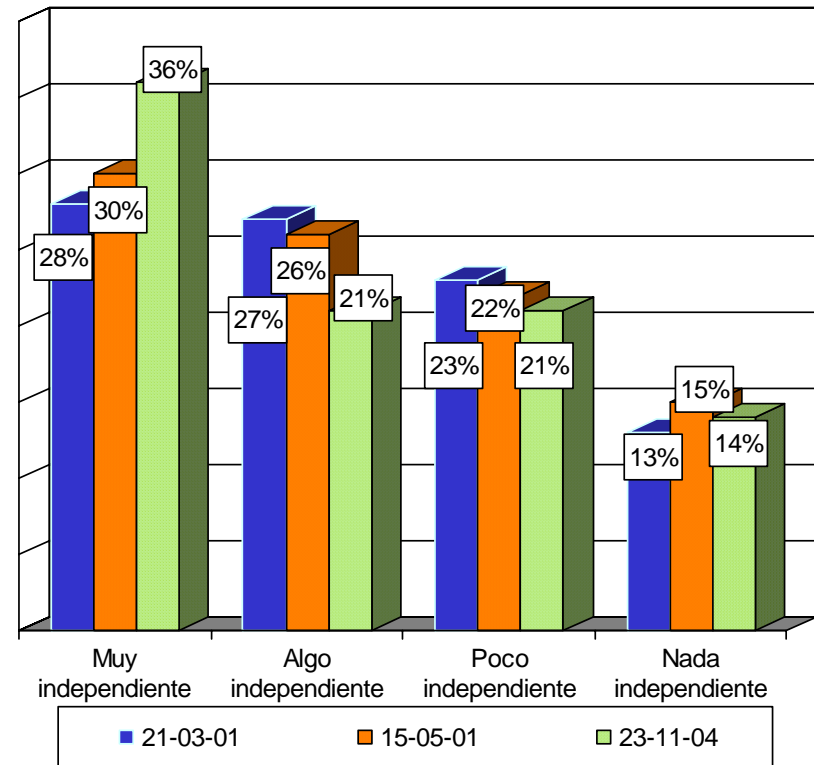
OPINIONES SOBRE GOBIERNO DIVIDIDO

En su opinión, esta nueva situación, es decir, un Presidente del PAN y un Congreso dividido, favorece o perjudica...

La capacidad para aprobar leyes



En su opinión, ¿el trabajo que realizan los Diputados y Senadores es... del Presidente de la República?



Sumando "Ns/Nc" = 100%

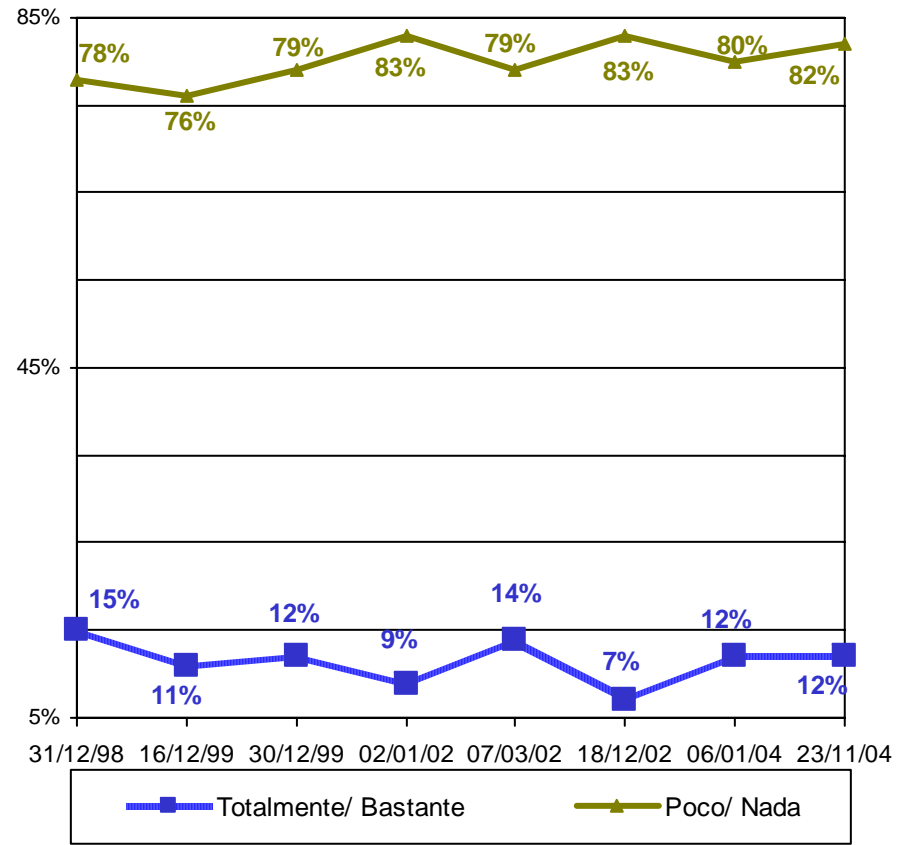
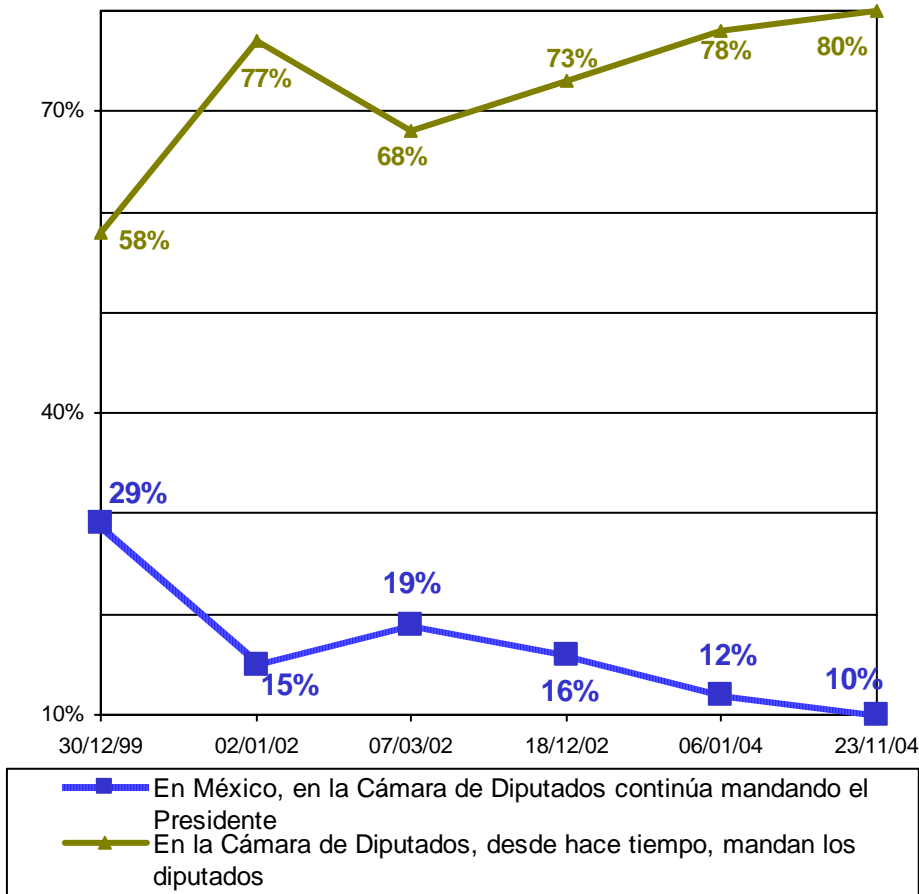
Fuente: *Acontecer Nacional y Opinión Pública, BGC, Ulises Beltrán y Asocs.*
 6 de diciembre del 2004.

Telefónica
 Nacional
 23-24 de noviembre de 2004

OPINIONES SOBRE GOBIERNO DIVIDIDO

¿Qué se acerca más a lo que piensa... ?

En general, ¿qué tan de acuerdo está usted con las decisiones que se tomaron en la Cámara de Diputados durante este año?



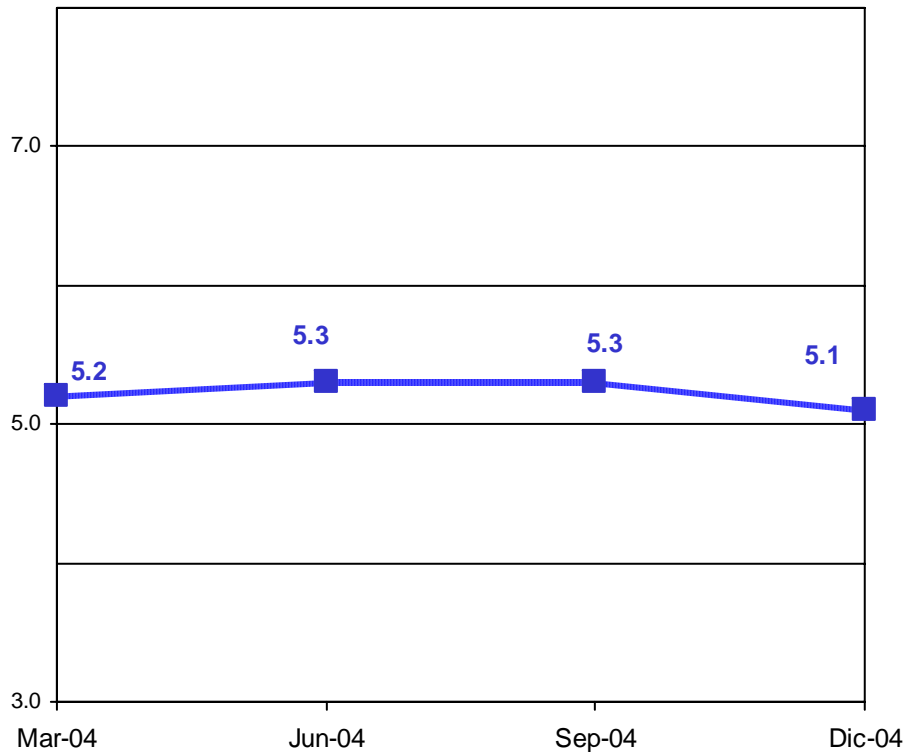
Fuente: *Acontecer Nacional y Opinión Pública*, BGC, Ulises Beltrán y Asocs.
 6 de diciembre del 2004.

Telefónica
 Nacional
 23-24 de noviembre de 2004

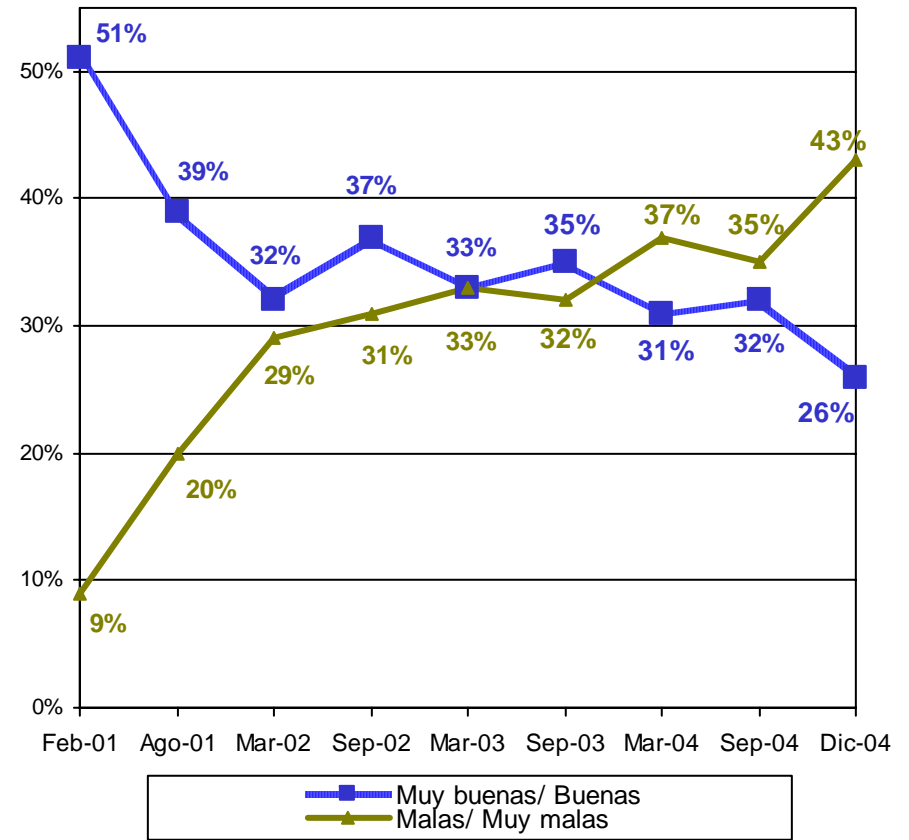
RELACIÓN CONGRESO-PRESIDENTE DE LA REPÚBLICA

¿Cuál es su opinión acerca de la Cámara de Diputados?

Opinión promedio en una escala de 0 al 10



¿Cómo considera que son las relaciones entre el Presidente y el Congreso?



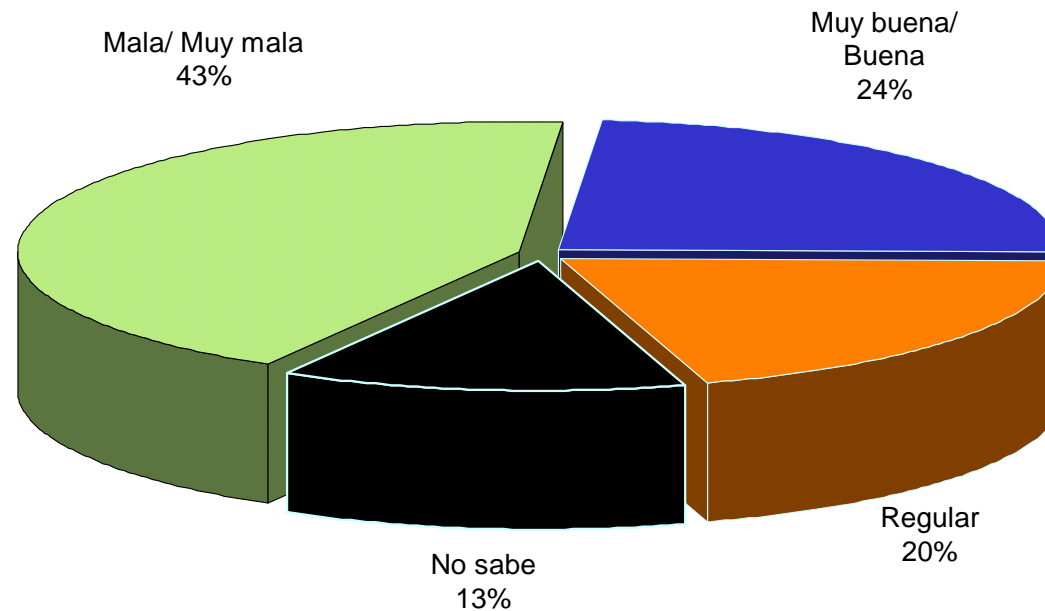
Sumando "Ni buenas ni malas" y "No sabe" = 100%

Fuente: *Reforma*, 1 de diciembre de 2004, p. 6A.

Vivienda Nacional
 20-21 de noviembre de 2004

RELACIÓN CONGRESO-PRESIDENTE DE LA REPÚBLICA

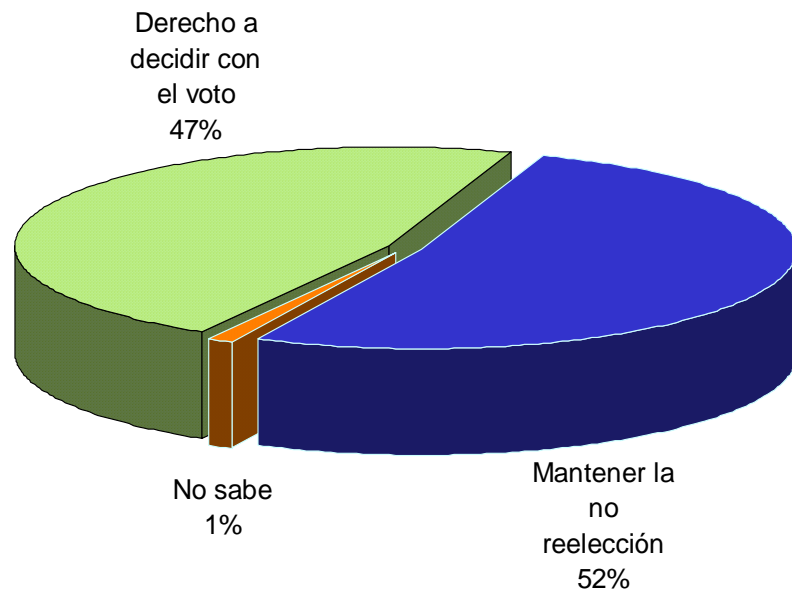
¿Cuál es su opinión acerca de la forma como el Presidente Fox está tratando los acuerdos con el Congreso?



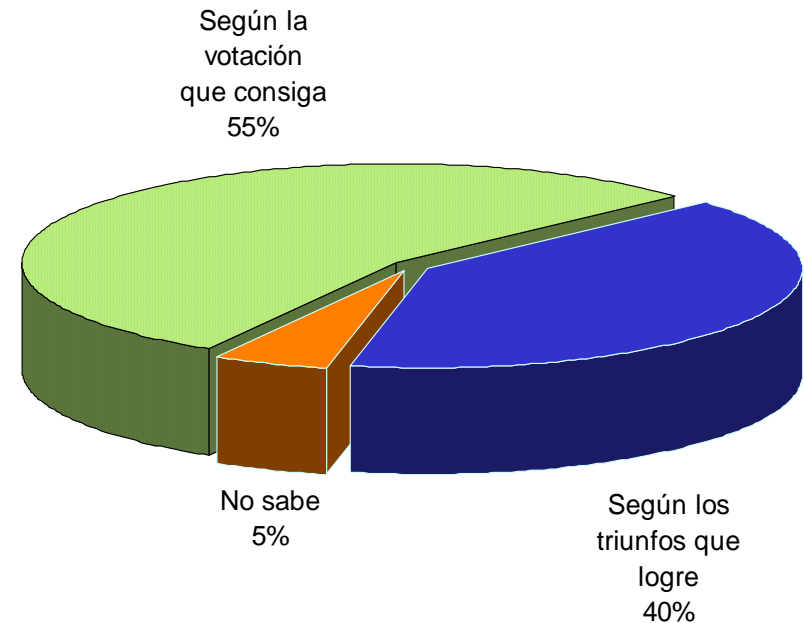
Fuente: *Reforma*, 1 de diciembre de 2004, p. 6A.

REFORMA DEL ESTADO

¿Cree usted que los ciudadanos deben tener el derecho a decidir con su voto si dejan o cambian a su diputado federal una vez que termine su período o que debe mantenerse el actual principio de no reelección inmediata de los diputados federales?



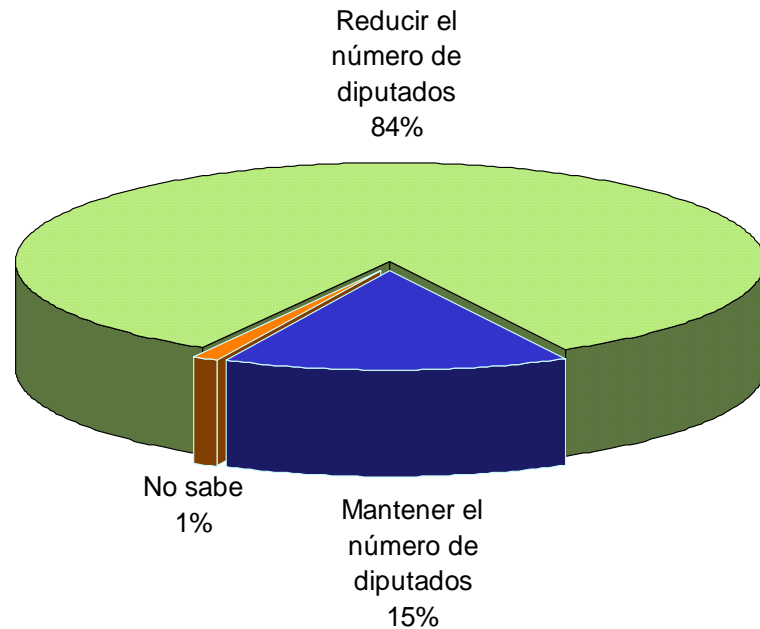
Qué cree usted que es mejor: que cada partido tenga un número de diputados según la votación que consiga o que cada partido tenga un número de diputados según los triunfos que logre en los distritos?



Fuente: *Structura*, GEA-ISA, 8 de octubre de 2004, pp. 13 y 14.

REFORMA DEL ESTADO

¿Cree usted que debe reducirse el número de diputados o que debe mantenerse el actual número de diputados?



¿Qué cree usted que es mejor?

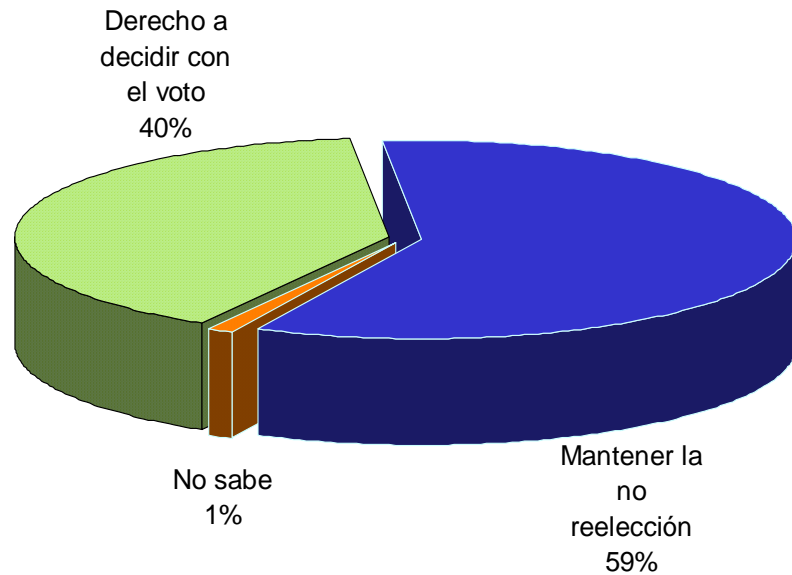
Que solamente haya 64 senadores, dos por cada partido que logre el primer lugar en cada entidad.	69%
Que haya 96 senadores, tres por cada entidad: dos por el partido que logre el primer lugar y uno por el partido que ocupe el segundo lugar	15%
Que siga habiendo 128 senadores: dos del partido que logre el primer lugar y uno del partido que sea segundo lugar en cada entidad, y 32 senadores según la votación nacional de los partidos	13%
No sabe	3%

Fuente: *Structura*, GEA-ISA, 8 de octubre de 2004, pp. 13 y 14.

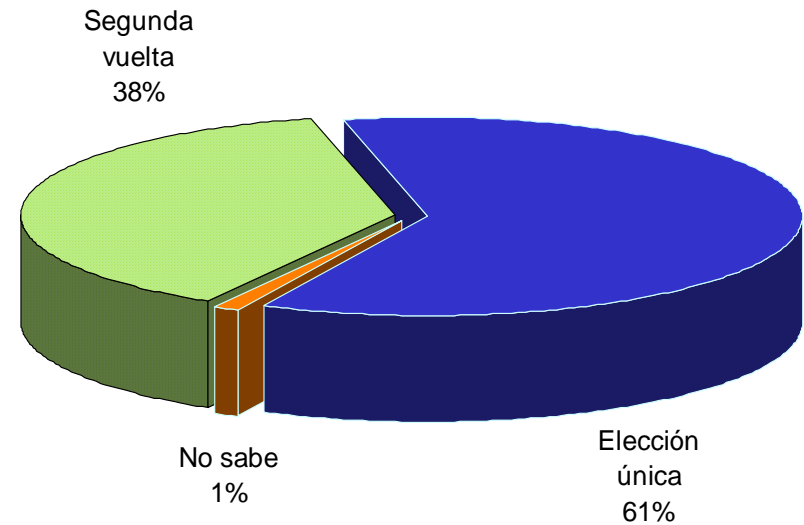
Telefónica
 Nacional
 5 de octubre de 2004

REFORMA DEL ESTADO

¿Cree usted que los ciudadanos deben tener el derecho a decidir con su voto si dejan o cambian a su Presidente municipal una vez que termine su mandato o que debe mantenerse el actual principio de no reelección inmediata de los Presidentes municipales?



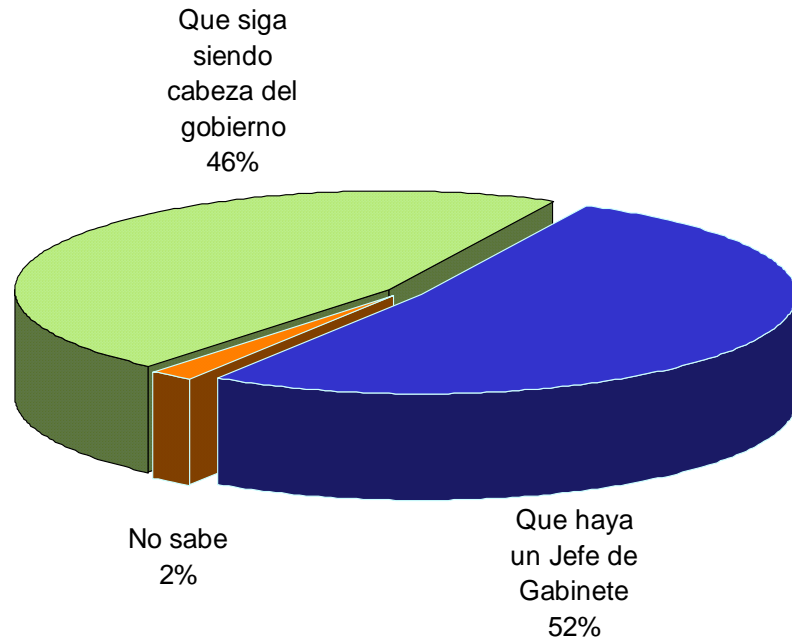
¿Cree usted que en México debe instaurarse la segunda vuelta electoral para la elección del Presidente de la República o que debe mantenerse el actual sistema de elección en una única votación?



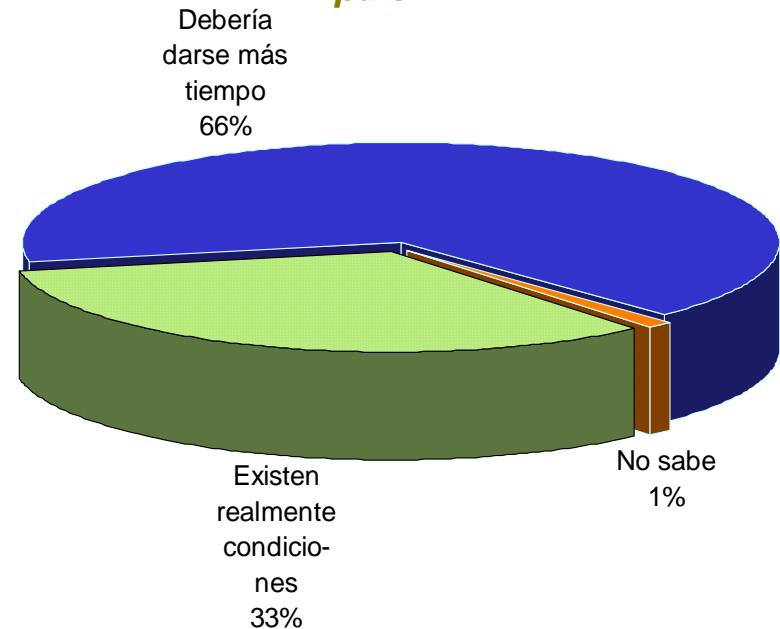
Fuente: *Structura*, GEA-ISA, 8 de octubre de 2004, pp. 13 y 14.

REFORMA DEL ESTADO

¿Cree usted que en México el Presidente de la República, además de ser el Jefe de Estado, debe seguir siendo la cabeza del gobierno, o que debe haber un Jefe de Gabinete, electo por una mayoría del Congreso?



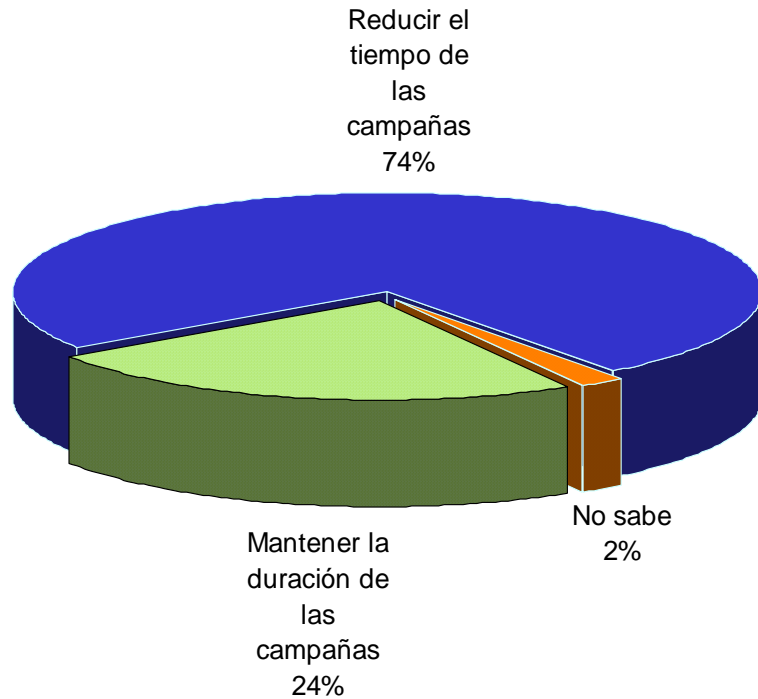
¿Cree usted que existen realmente condiciones que permiten a los mexicanos que viven en el extranjero voten en las próximas elecciones para Presidente de la República o que debería darse más tiempo para establecer mecanismos confiables que permitan el ejercicio de este derecho a los mexicanos que viven fuera del país?



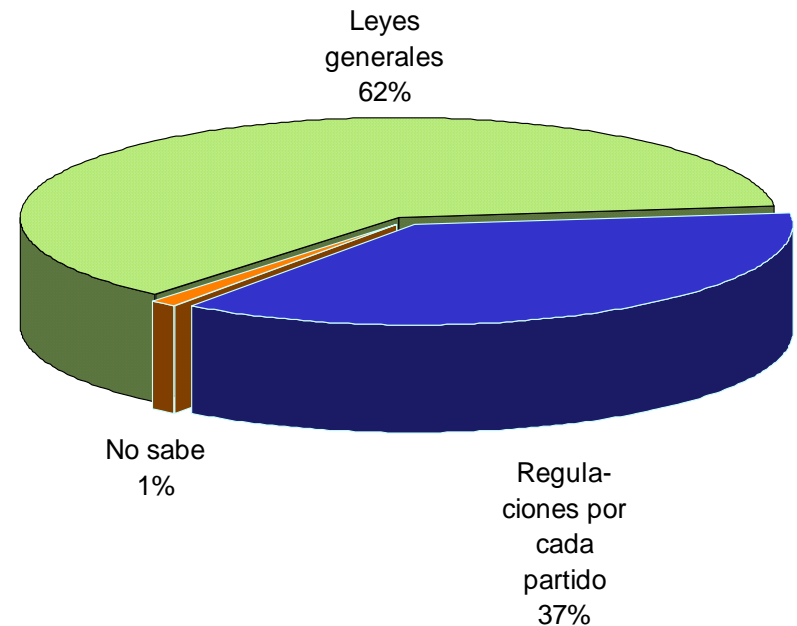
Fuente: *Structura*, GEA-ISA, 8 de octubre de 2004, pp. 13 y 14.

REFORMA DEL ESTADO

¿Cree usted que debe mantenerse la duración actual de las campañas -que para Presidente es de 5 y medio meses y para legisladores de 2 y medio meses- o que debe reducirse el tiempo de la campañas?



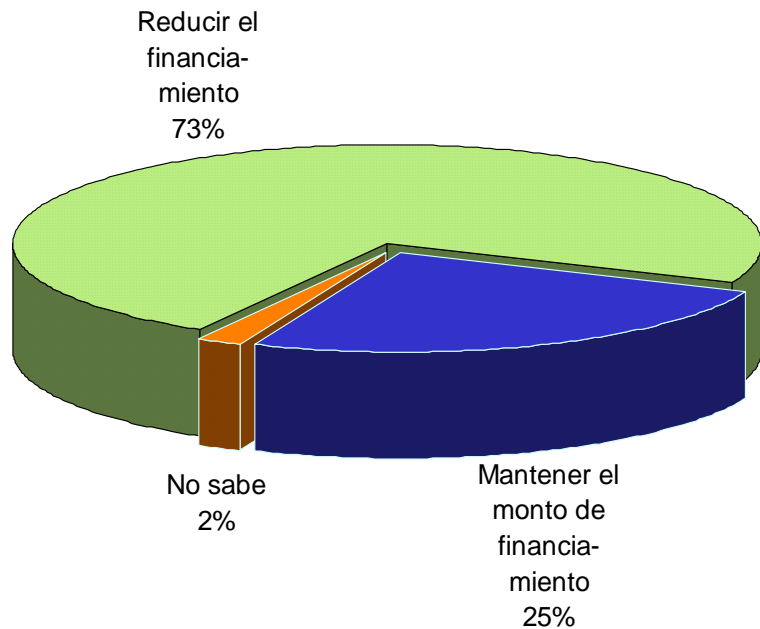
¿Cree usted que las precampañas, entendidas como el período en que los aspirantes a un puesto de elección popular buscan la candidatura de su partido, deben ser reguladas mediante leyes generales o que deben ser reguladas por cada partido político?



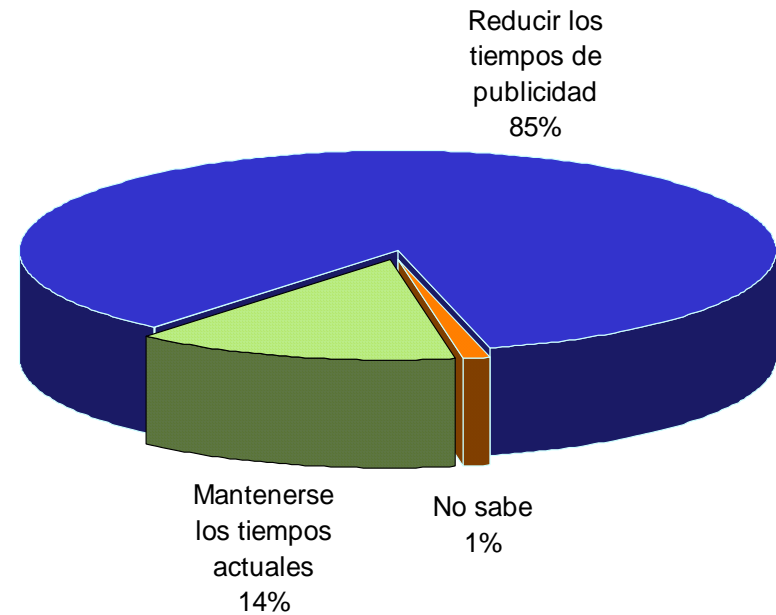
Fuente: *Structura*, GEA-ISA, 8 de octubre de 2004, pp. 13 y 14.

REFORMA DEL ESTADO

¿Cree usted que debe reducirse el monto del financiamiento público a los partidos políticos, aunque ello los obligue a tener mayores compromisos con los capitales privados que les otorguen financiamiento, o cree que debe mantenerse el actual monto de financiamiento público a los partidos?



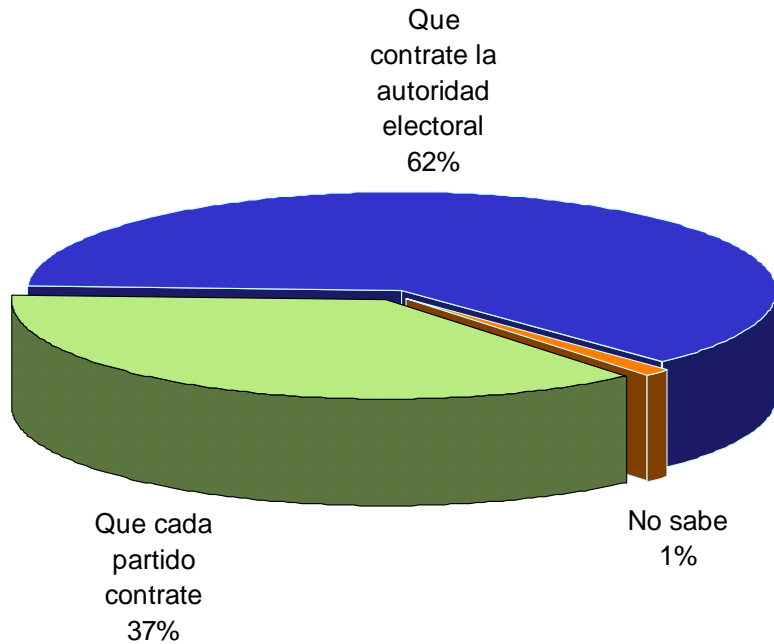
¿Cree usted que deben mantenerse los tiempos de publicidad en radio y TV que actualmente pueden utilizar los partidos políticos para sus campañas o que deben ser reducidos para abaratar las campañas?



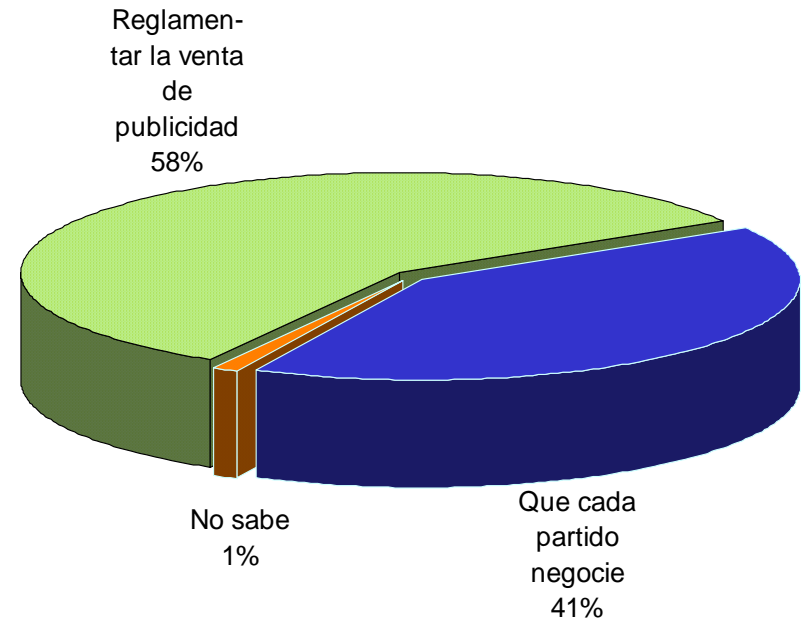
Fuente: *Structura*, GEA-ISA, 8 de octubre de 2004, pp. 13 y 14.

REFORMA DEL ESTADO

¿Cree usted que cada partido debe tener derecho a contratar por su cuenta publicidad en radio y TV o que en estos tiempos deben ser contratados por la autoridad electoral, para distribuirlos equitativamente entre los partidos?



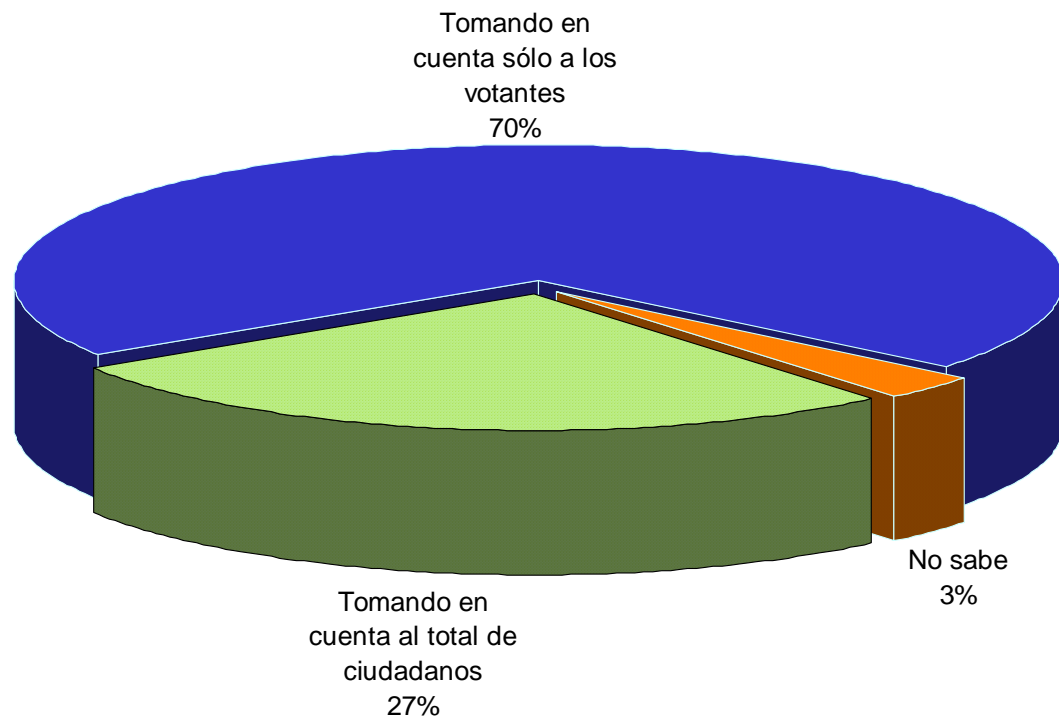
¿Cree usted que debe reglamentarse la venta de publicidad a partidos políticos, para que las televisoras y las cadenas de radio no favorezcan o perjudiquen a uno o varios de estos partidos, o que cada partido debe poder negociar con las televisoras y cadenas de radio las condiciones para la difusión de su propaganda?



Fuente: *Structura*, GEA-ISA, 8 de octubre de 2004, pp. 13 y 14.

REFORMA DEL ESTADO

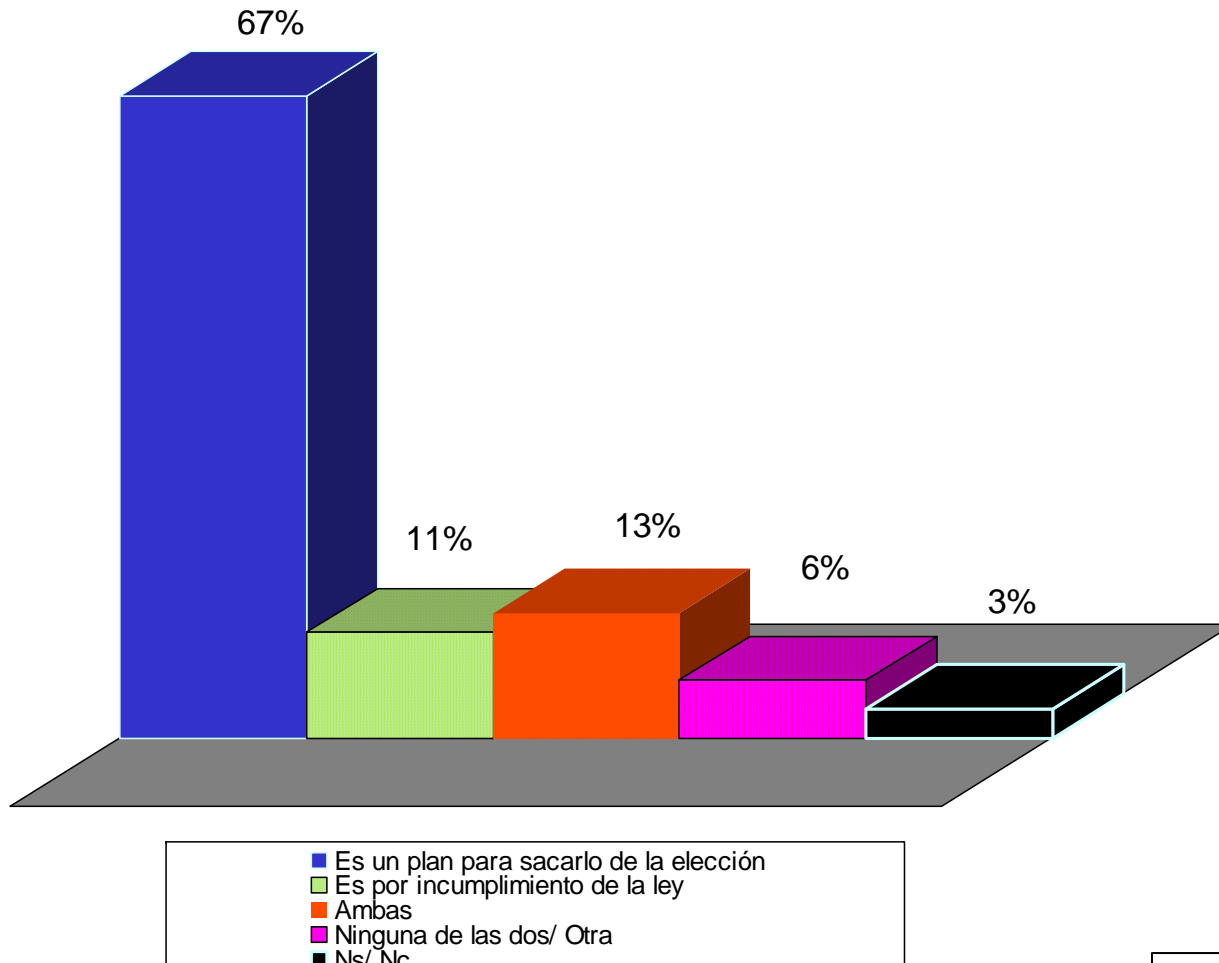
¿Cree usted que el monto del financiamiento a los partidos debe seguirse calculando tomando en cuenta al total de ciudadanos registrados, voten o no, o que se debiera calcular tomando sólo en cuenta a los votantes, aumentándolo cuando haya mayor participación y disminuyéndolo cuando haya mayor abstencionismo?



Fuente: *Structura*, GEA-ISA, 8 de octubre de 2004, pp. 13 y 14.

DESAFUERO DE LÓPEZ OBRADOR

El desafuero de López Obrador se debe a ...



Fuente: Revista *Este País*, noviembre de 2004, pp. 44-46.

Vivienda
DF
11-12 de septiembre de 2004

DESAFUERO DE LÓPEZ OBRADOR

		Si le preguntaran si estaría dispuesto a ayudar a su partido político preferido, ¿dígame cuáles de las siguientes acciones estaría dispuesto a hacer y cuáles no?		¿Está usted dispuesto o no en realizar algunas de las siguientes acciones para mostrar su apoyo hacia López Obrador ante el proceso de desafuero que está enfrentando?
		1999	2000	2004
Pegar calcomanía	Sí	40	41	48
	No	47	54	49
	Ns/ Nc	13	5	2
Colocar un cartel/ Manta en su casa	Sí	42	44	43
	No	44	53	55
	Ns/ Nc	14	3	1
Defender la posición de López Obrador/ Partido político en una plática con amigos o familiares	Sí	42	48	58
	No	43	47	41
	Ns/ Nc	15	5	1
Asistir a una marcha/ Demostración	Sí	35	44	41
	No	49	52	57
	Ns/ Nc	16	4	2
Participar en un bloqueo/ Ocupar un edificio público	Sí	NA	NA	19
	No	NA	NA	79
	Ns/ Nc	NA	NA	2

Fuente: Revista *Este País*, noviembre de 2004, pp. 44-46.

EVALUACIÓN DE LA INDUSTRIA FARMACÉUTICA Y DEL SECTOR SALUD

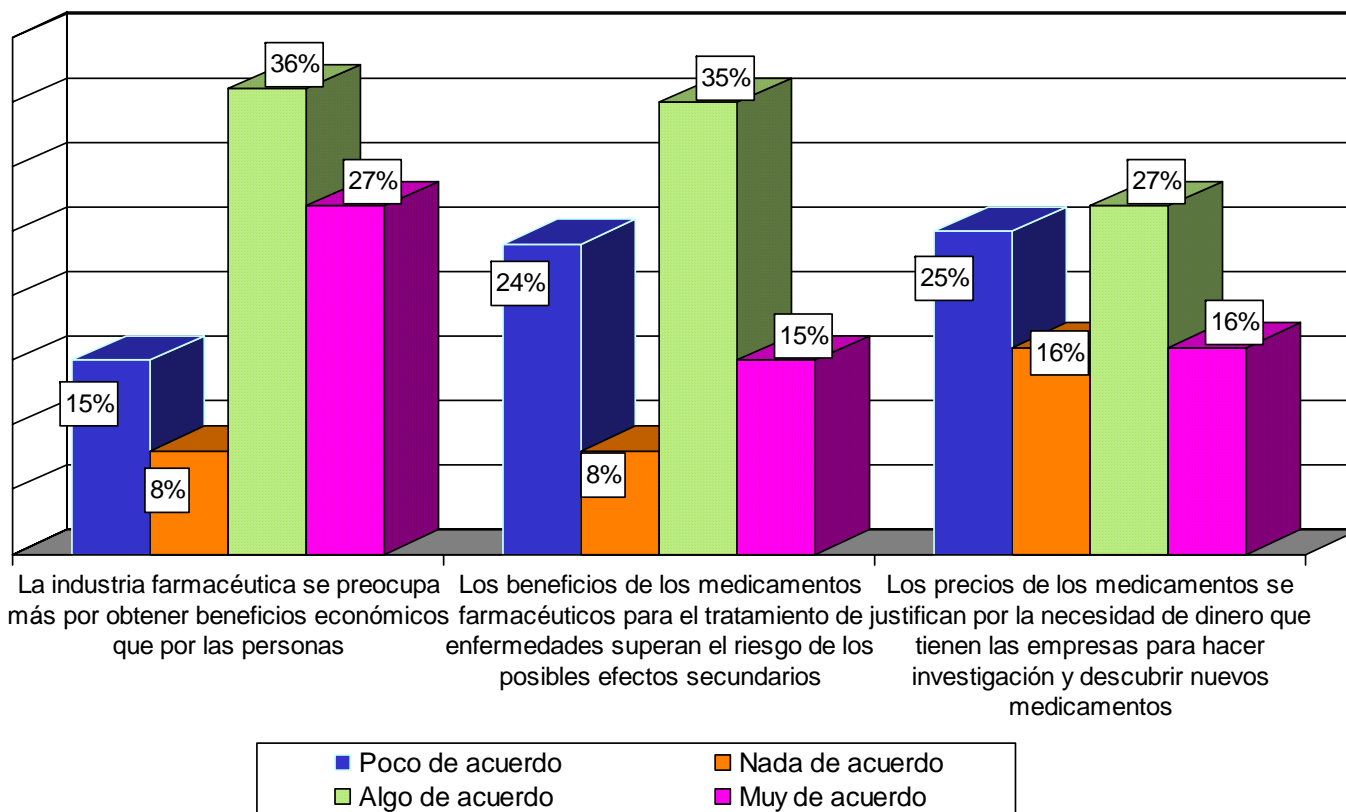
Por lo que usted sabe o por experiencia, ¿qué tanta confianza le inspiran los siguientes sectores:

Sector	Mucha o algo de confianza	Poco o nada de confianza	No sabe/ No contestó	Total
Los médicos en general	68%	30%	2%	100%
El Sistema público o estatal de salud	63%	33%	4%	100%
Las farmacias	62%	30%	8%	100%
Los planes de salud privados	58%	32%	10%	100%
Los medicamentos naturistas	54%	37%	9%	100%
Los psicólogos	52%	35%	13%	100%
Los laboratorios farmacéuticos	52%	35%	13%	100%
Los medicamentos homeopáticos	49%	34%	17%	100%
Los investigadores y científicos del área médica	42%	30%	28%	100%

Fuente: Carta paramétrica, Parametría, noviembre de 2004.

EVALUACIÓN DE LA INDUSTRIA FARMACÉUTICA Y DEL SECTOR SALUD

Le voy a leer una serie de frases sobre la industria farmacéutica y los medicamentos que produce. Por favor dígame si usted está.... con cada una de ellas.



Sumando Ns/ Nc"= 100%

Fuente: Carta paramétrica, Parametría, diciembre de 2004.

Vivienda Nacional
 14-18 de agosto de 2004



EVALUACIÓN DEL PODER LEGISLATIVO

AUTOEVALUACIÓN DEL SENADO DE LA REPÚBLICA

Las 10 Comisiones mejor evaluadas

#	Comisión	% de respuesta "Buen trabajo"
1	Salud y Seguridad Social	79.6%
2	Medalla Belisario Domínguez	71.1%
3	Derechos Humanos	67.9%
4	Relaciones Exteriores, América del Norte	65.6%
5	Hacienda y Crédito Público	64.6%
6	Relaciones Exteriores	62%
7	Justicia	61.5%
8	Relaciones Exteriores, Asia-Pacífico	61.4%
9	Administración	59.9%
10	Relaciones Exteriores, Europa y África	57.1%
Promedio de las 42 Comisiones		43.7%

No se incluye la opinión de un Senador, si este pertenece a la Comisión que evalúa

Trabajan más dentro de Comisiones

#	Senador	% de menciones
1	Dulce María Sauri Riancho	34.4%
2	Miguel Sadot Sánchez Carreño	26.1%
3	Demetrio Sodi de la Tijera	20.2%
4	Carlos Rojas Gutiérrez	17.7%
5	Leticia Burgos Ochoa	14.6%
6	Luisa María Calderón Hinojosa	14.6%
7	Jorge Zermeño Infante	13.5%
8	Silvia Hernández Enríquez	12.5%
9	Adalberto Arturo Madero Quiroga	12.3%
10	Fauzi Hamdan Amad	12.2%

Respuesta múltiple, no suma 100.

Fuente: Consulta Mitofsky, noviembre de 2004.

Senadores LIX legislatura
 DF
 6 de sept-22 oct de 2004

AUTOEVALUACIÓN DEL SENADO DE LA REPÚBLICA

Tienen mayor liderazgo

#	Senador	% de menciones
1	Jesús Enrique Jackson Ramírez	82.4%
2	Diego Fernández de Cevallos Ramos	63.4%
3	José de Jesús Ortega Martínez	55.6%
4	Manuel Bartlett Díaz	27.6%
5	Dulce María Sauri Riancho	15.6%
6	Javier Corral Jurado	10.4%
7	Jorge Zermeño Infante	10.4%
8	Humberto Roque Villanueva	9.4%
9	Emilio Gamboa Patrón	9.3%
10	Sergio César Alejandro Jáuregui Robles	9.1%

Respuesta múltiple, no suma 100.

Cómo califica la relación de la Cámara de Senadores con...?

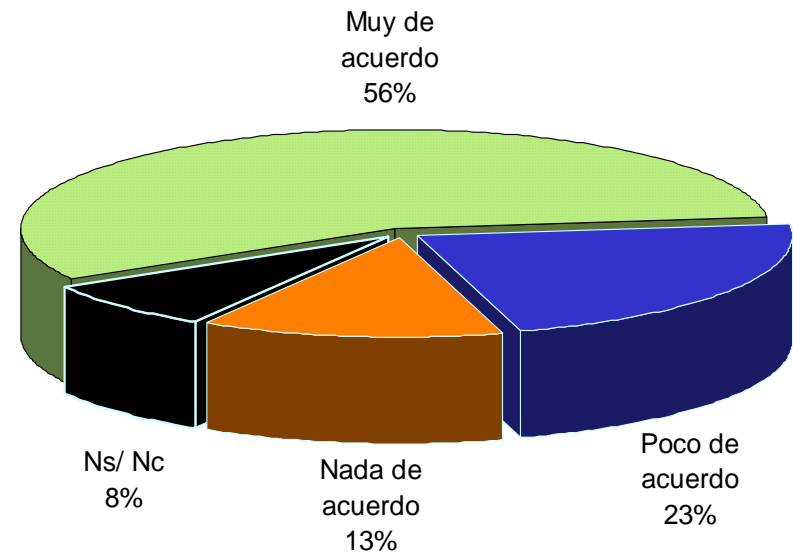
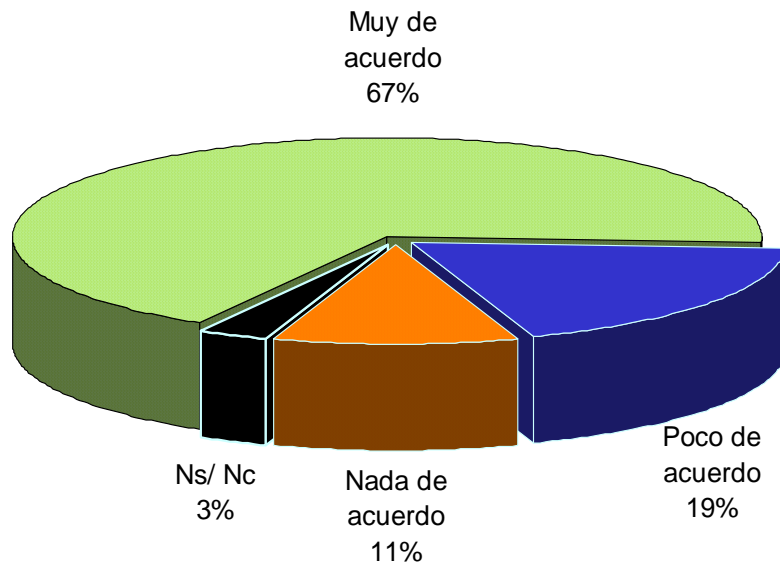
	Buena	Regular	Mala	No existe relación
Los Congresos Estatales	50.4%	20.9%	6.2%	19.6%
El Instituto Federal Electoral	49%	20.7%	9.4%	13.6%
La Cámara de Diputados	38.2%	45.1%	12.5%	4.2%
El Gobierno Federal	27.8%	33.2%	34.8%	4.2%

Fuente: Consulta Mitofsky, noviembre de 2004.

AUTOEVALUACIÓN DEL SENADO DE LA REPÚBLICA

*Opinión de los Senadores acerca de su reelección
octubre de 2004*

*Opinión de los Diputados acerca de su reelección
abril de 2004*



Fuente: Consulta Mitofsky, noviembre de 2004.

Senadores LIX legislatura
DF
6 de sep.-22 oct de 2004

AUTOEVALUACIÓN DEL SENADO DE LA REPÚBLICA

Evaluación de los Senadores a otras instituciones

	Calificación Promedio	
	Senadores octubre 2004	Diputados abril 2004
La Suprema Corte de Justicia	7.6	7.7
El IFE	7.4	7.4
La Cámara de Senadores	7.3	7.5
Los Congresos Estatales	6.3	7
La Cámara de Diputados	5.9	7.3
El Gobierno Federal	5.9	5.8
Presidente Fox	5.8	5.7

En su opinión, cuál de las siguientes reformas es la más urgente de sacar?

Senadores octubre 2004

	%
Reforma Fiscal	78.7%
Reforma de Pensiones	12.3%
Reforma Eléctrica	3.1%
Reforma Laboral	1.3%
Ninguna	4.6%
Total	100%

Fuente: Consulta Mitofsky, noviembre de 2004.

Senadores LIX legislatura
 DF
 6 de sep.-22 oct de 2004



EVALUACIÓN DEL PODER EJECUTIVO

EVALUACIÓN DEL PRESIDENTE

¿Cuál cree usted que es el principal problema que enfrenta en país en estos momentos?

Principal problema del país					
Problema	Nov-00	Nov-01	Nov-02	Nov-03	Nov-04
La crisis económica	23.3%	31.5%	25.6%	23.3%	24.9%
El desempleo	12.1%	17%	13.8%	20.8%	20%
La inseguridad pública	16.9%	19.7%	21.4%	16%	17.5%
La pobreza	12.9%	13%	14.7%	11.7%	12.2%
Corrupción	5.1%	4.9%	6.3%	8%	9.9%

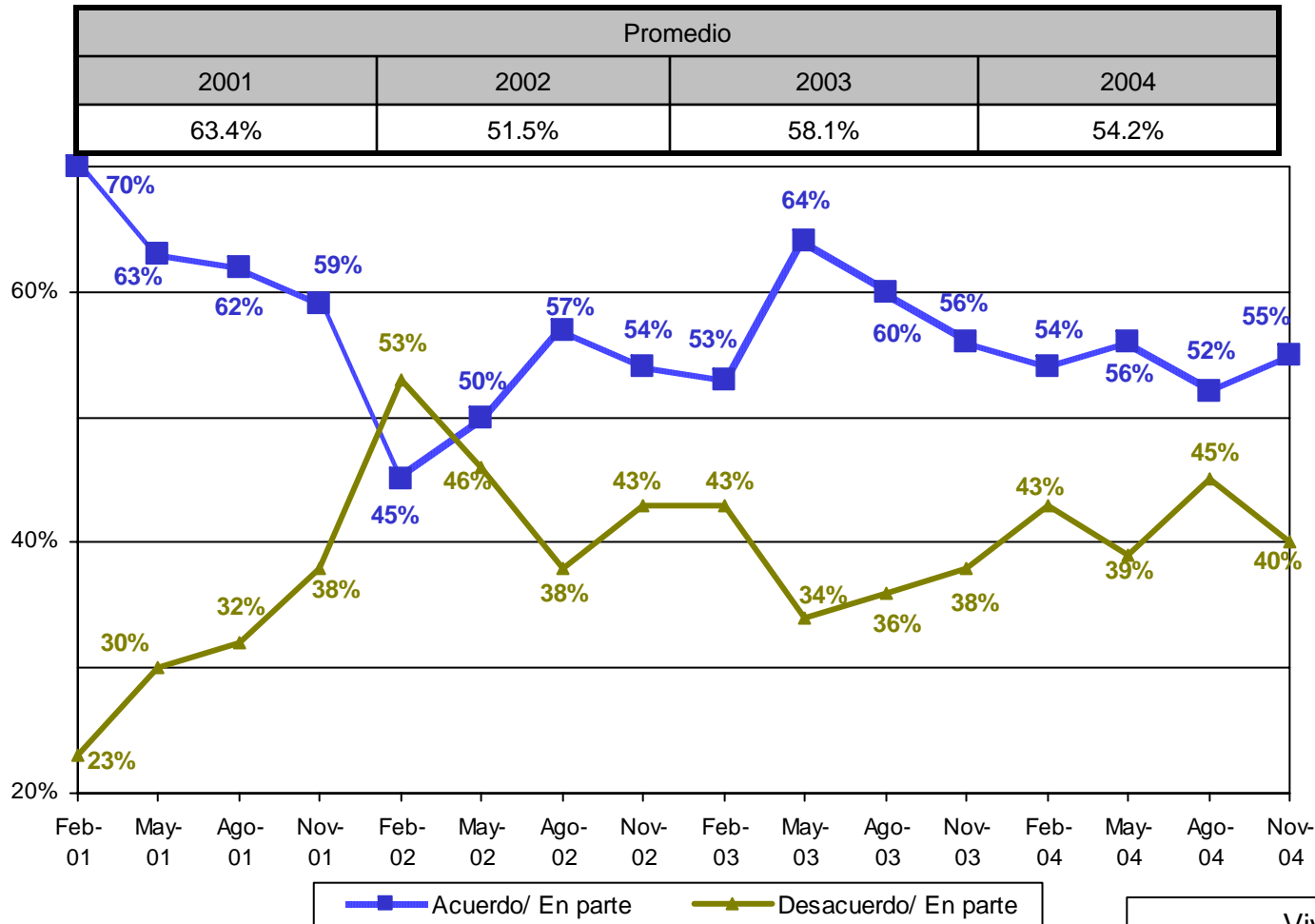
Sumando "Otras respuestas" y "Ns/Nc" = 100%

Fuente: Consulta Mitofsky, diciembre de 2004.

Vivienda
Nacional
13-21 de noviembre de 2004

EVALUACIÓN DEL PRESIDENTE

En general, ¿está usted de acuerdo o en desacuerdo con la manera como está gobernando el Presidente Vicente Fox?



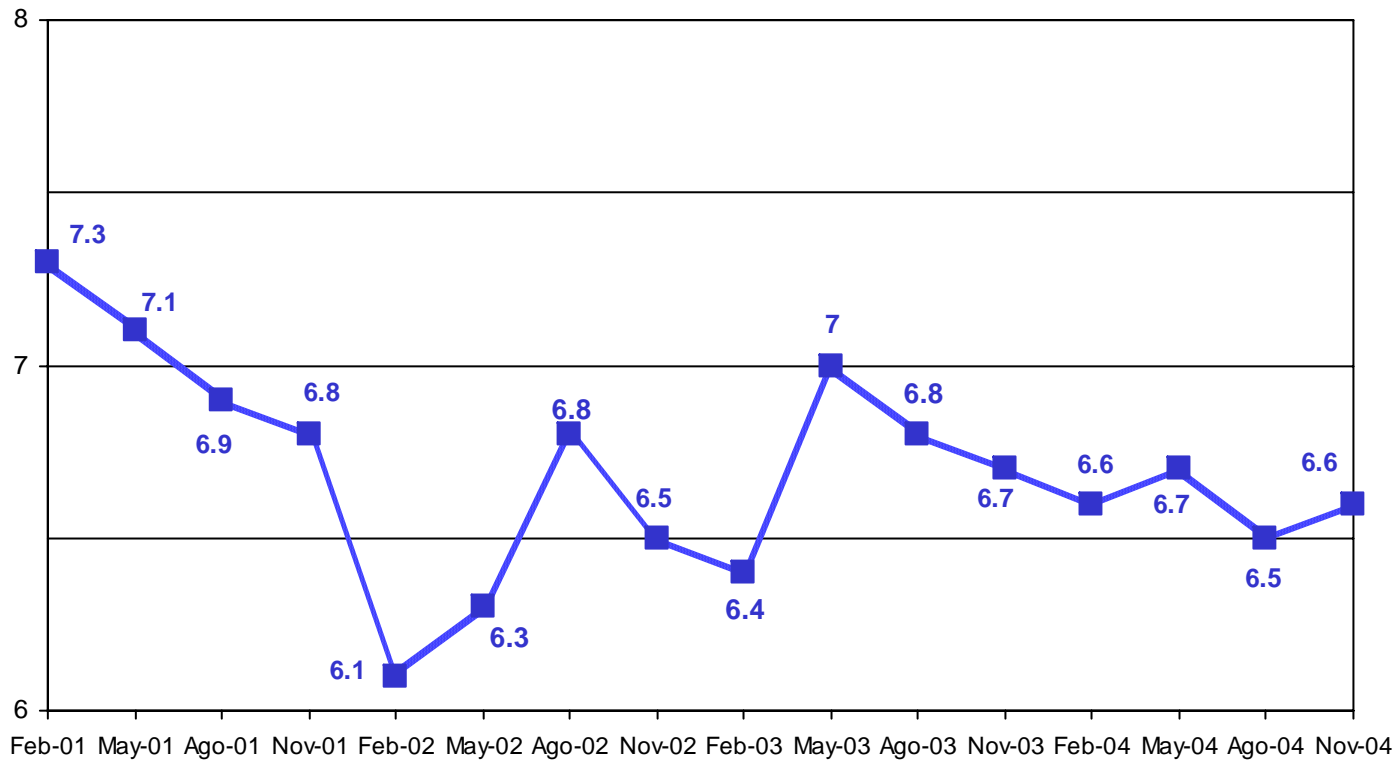
Fuente: Consulta Mitofsky, diciembre de 2004.

Vivienda Nacional
 13-21 de noviembre de 2004

EVALUACIÓN DEL PRESIDENTE

Calificación

Promedio			
2001	2002	2003	2004
7	6.4	6.7	6.6



Fuente: Consulta Mitofsky, diciembre de 2004.

Vivienda Nacional
 13-21 de noviembre de 2004

EVALUACIÓN DEL PRESIDENTE

Dígame por favor, ¿qué tanto ha hecho Vicente Fox, mucho, bastante, poco o nada para...?

% de "Mucho trabajo"				
	Nov 01	Nov 02	Nov 03	Nov 04
Mejorar la atención a la salud	39.6%	41.3%	40.2%	43.9%
Mejorar la educación pública	39.4%	43.5%	46.2%	42.8%
Aumentar el prestigio internacional de México	44.4%	50.6%	38.9%	34.6%
Mejorar la situación de la gente que vive en el campo	33.4%	42.2%	34.3%	33.7%
Fortalecer la democracia	28.7%	39%	34.5%	33.4%
Aumentar las inversiones extranjeras en México	46.3%	50.3%	37.9%	33.2%
Combatir la delincuencia	27.1%	37.1%	32.6%	31.7%
Disminuir la corrupción	24.9%	31.9%	28.3%	26.9%
Crear empleos	26.9%	38.2%	23.5%	25.2%
Disminuir la pobreza	17.6%	29.6%	25.7%	23.3%

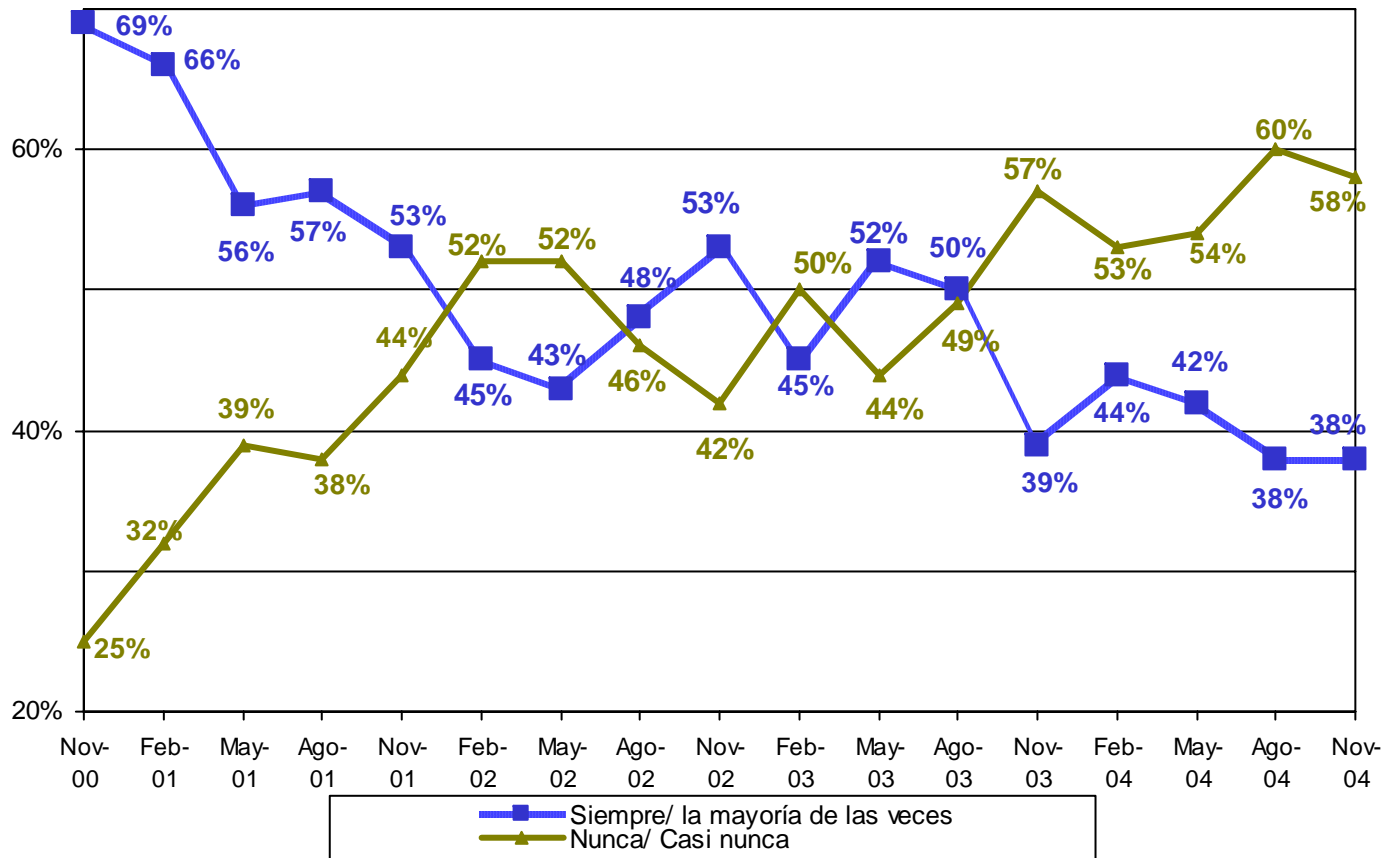
Con lo que usted sabe, ¿cómo evalúa a Vicente Fox en cuanto a... bien o mal?

% de "Bien"					
	Nov 00	Nov 01	Nov 02	Nov 03	Nov 04
Tolerancia con quienes lo critican	63.4%	46.1%	41.3%	33.6%	42.8%
Cercanía con la gente	71.1%	48.8%	41.4%	37.1%	35.5%
Honradez	61.4%	46.7%	33.6%	30.8%	31.3%
Preocupación por lo pobres	64.1%	33.4%	31.3%	29.8%	28.9%
Capacidad para resolver los problemas	66.3%	37.5%	30%	26.6%	22.7%
La relación con los gobernadores	-	-	-	26%	21.9%
Combate a la pobreza	-	-	-	22.8%	21.6%
Los asuntos políticos	-	-	-	22.1%	21.5%
Combate a la delincuencia	-	-	-	22%	21.3%
Liderazgo para dirigir al país	68.8%	38.9%	31.6%	28%	20.7%
La relación con el congreso	-	-	-	23.7%	14.9%

Fuente: Consulta Mitofsky, diciembre de 2004.

EVALUACIÓN DEL PRESIDENTE

Cuando Vicente Fox anuncia alguna medida, ¿usted le cree...?

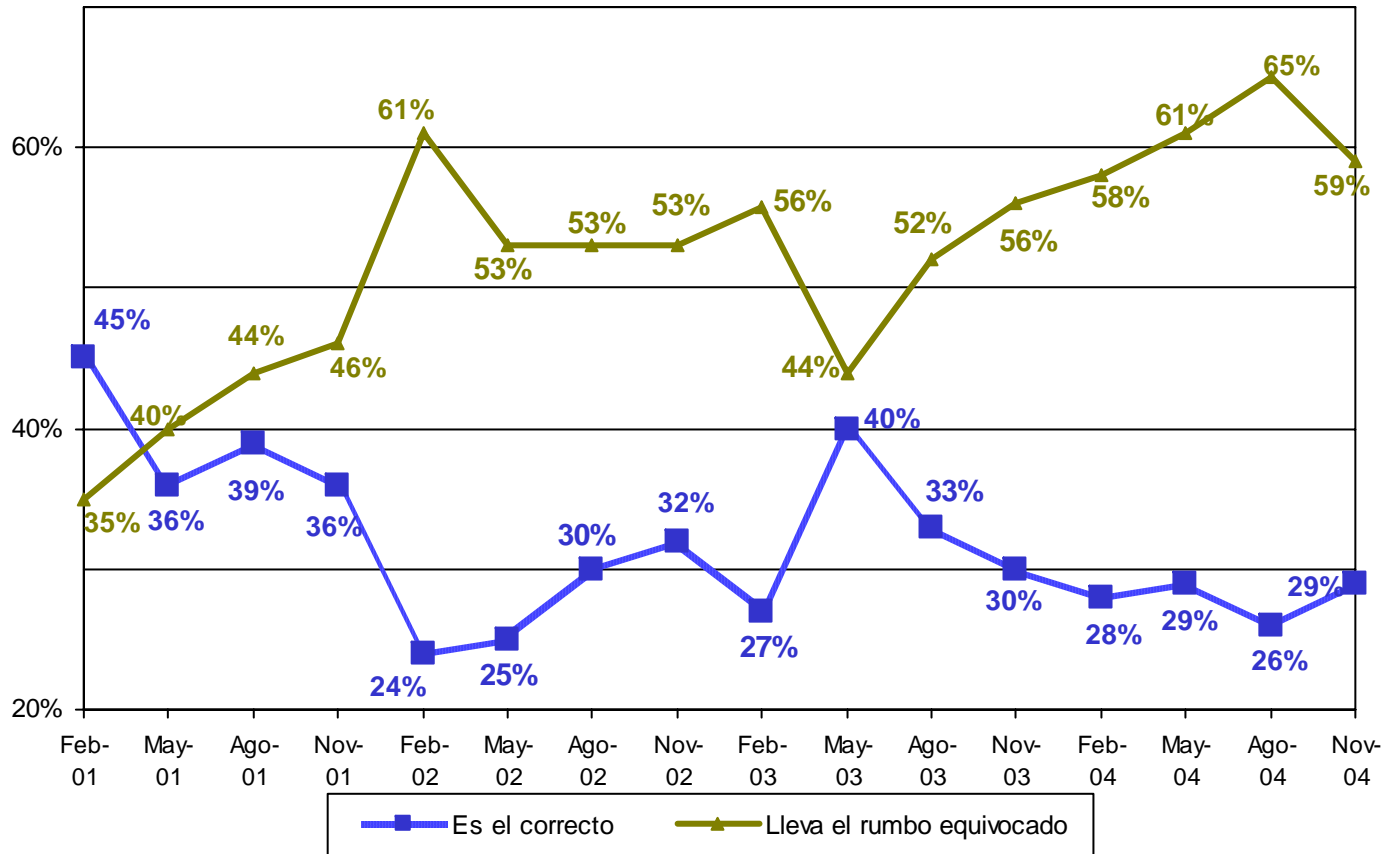


Fuente: Consulta Mitofsky, diciembre de 2004.

Vivienda Nacional
 13-21 de noviembre de 2004

EVALUACIÓN DEL PRESIDENTE

¿Usted cree que el rumbo del país es el correcto o cree que lleva un rumbo equivocado?

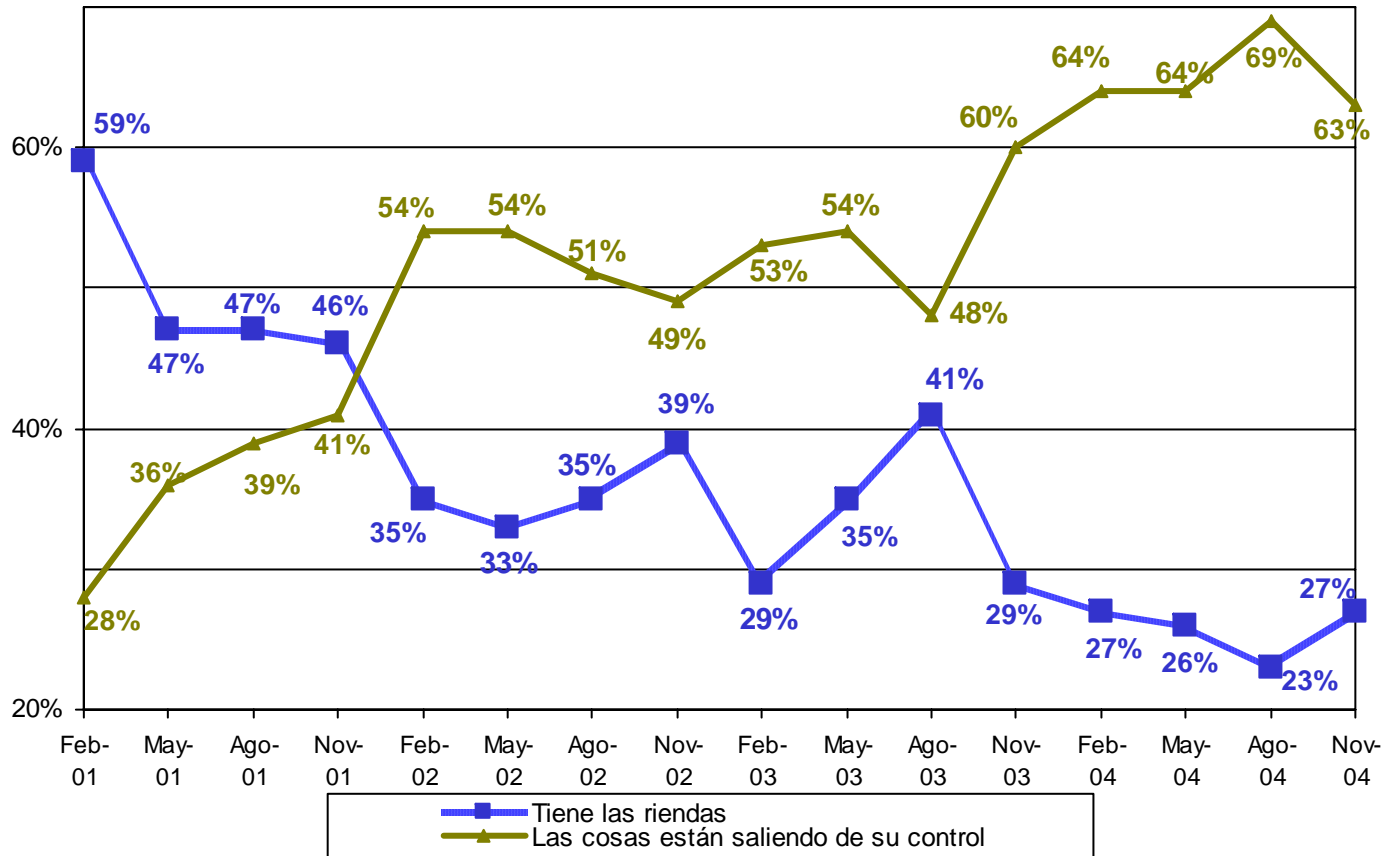


Fuente: Consulta Mitofsky, diciembre de 2004.

Vivienda Nacional
 13-21 de noviembre de 2004

EVALUACIÓN DEL PRESIDENTE

¿Usted cree que el gobierno de Vicente Fox tiene las riendas del país o las cosas se están saliendo de su control?

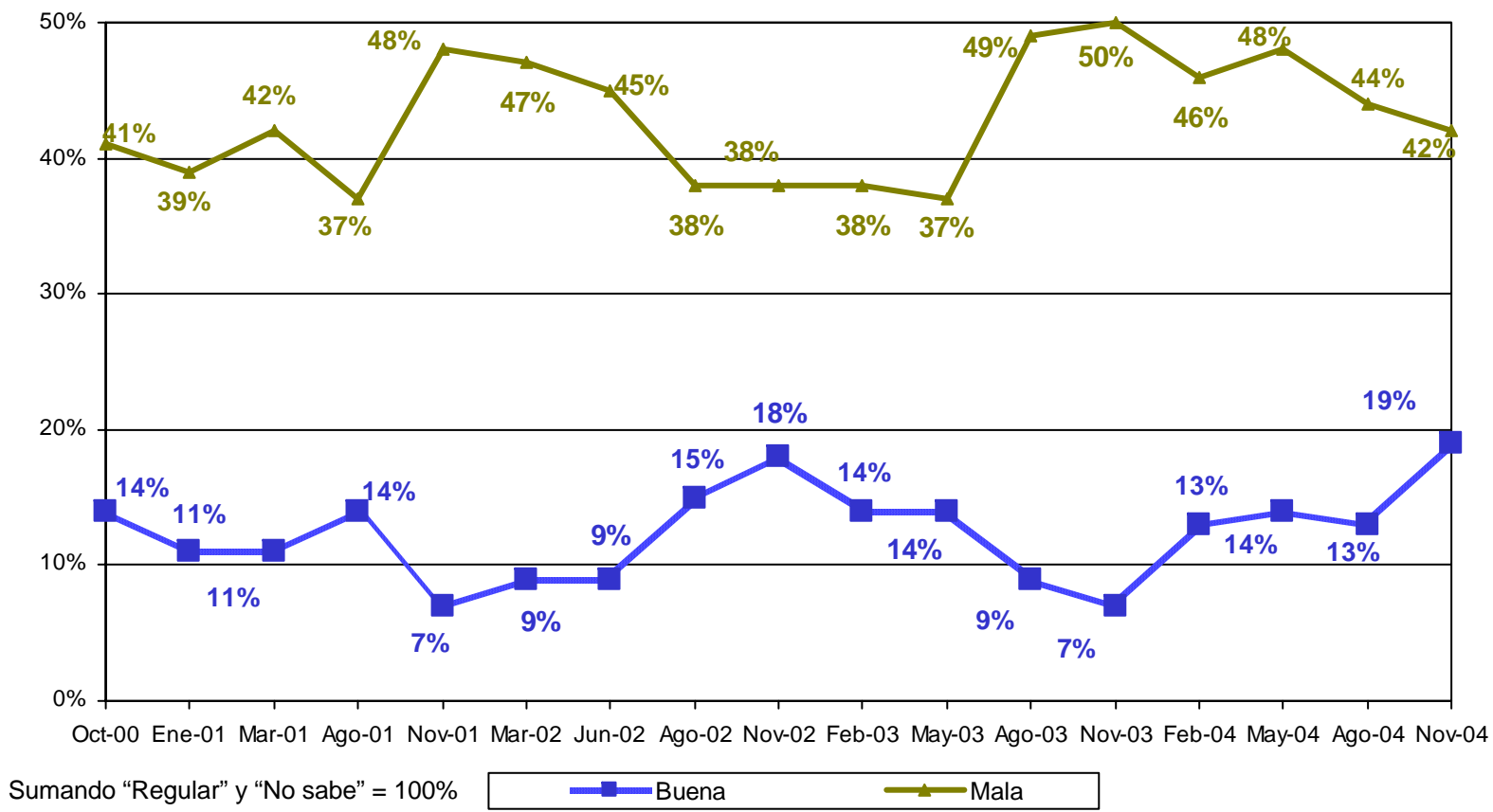


Fuente: Consulta Mitofsky, diciembre de 2004.

Vivienda Nacional
 13-21 de noviembre de 2004

EVALUACIÓN DEL PRESIDENTE

En general, ¿cómo considera la situación que actualmente vive el país en lo económico?

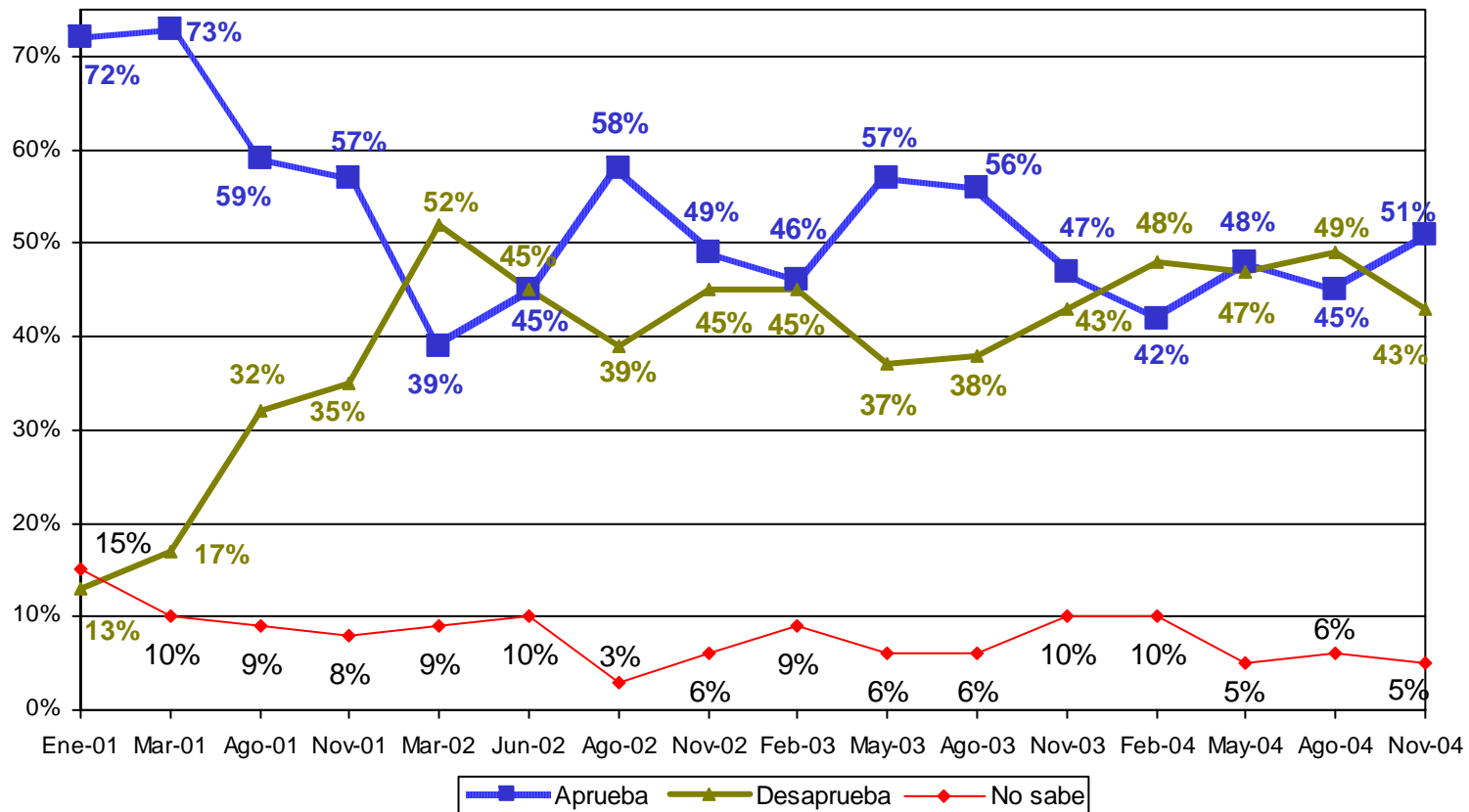


Fuente: *Structura*, GEA-ISA, 3 de diciembre de 2004, pp. 12-14.

Vivienda Nacional
 19-21 y 26-27 de noviembre de 2004

EVALUACIÓN DEL PRESIDENTE

En general, ¿usted aprueba o desaprueba la labor realizada por Vicente Fox como Presidente de la República?

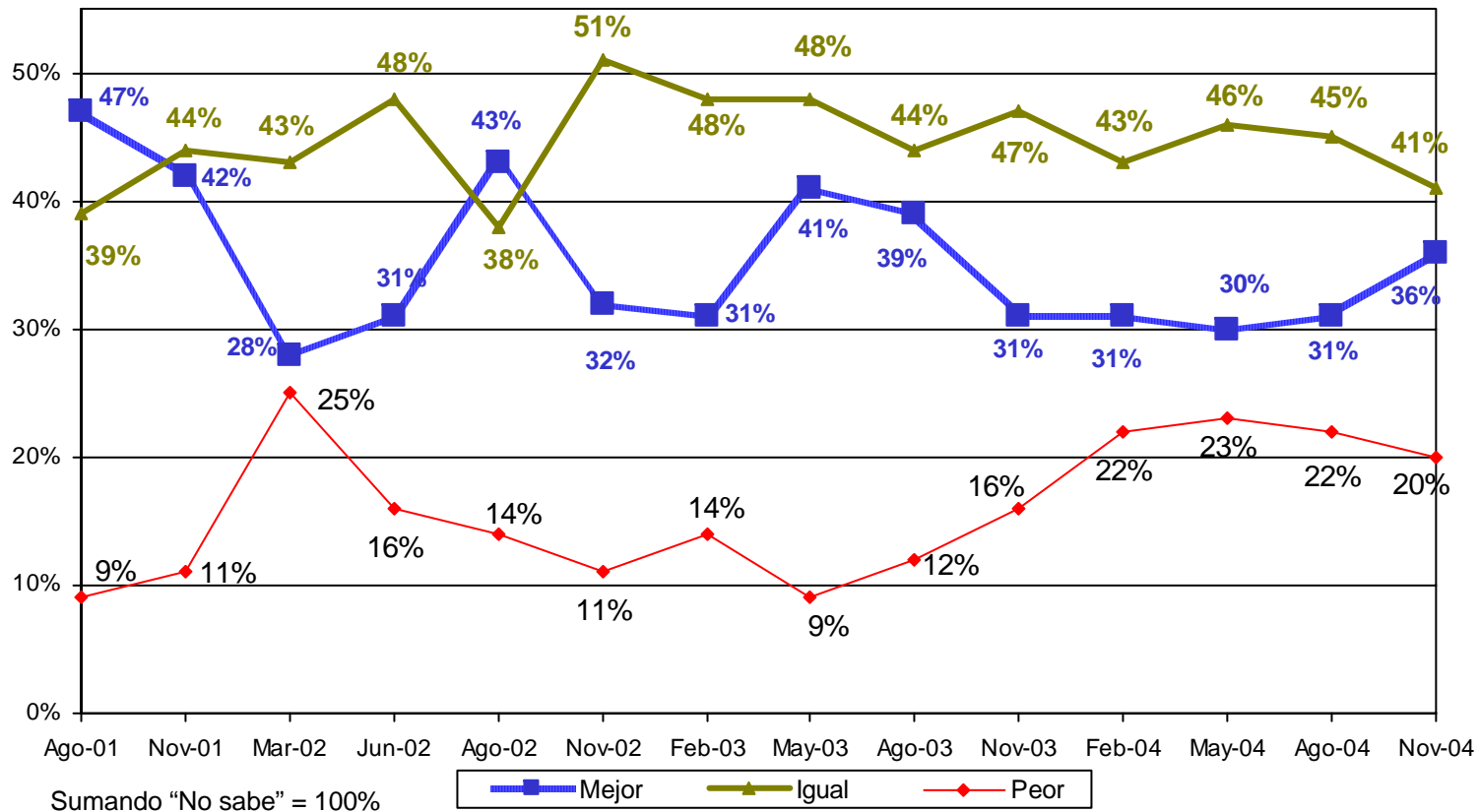


Fuente: *Structura*, GEA-ISA, 3 de diciembre de 2004, pp. 12-14.

Vivienda Nacional
 19-21 y 26-27 de noviembre de 2004

EVALUACIÓN DEL PRESIDENTE

¿Cree usted que la labor de Vicente Fox como Presidente de la República ha sido mejor, igual o peor que la de anteriores gobiernos?

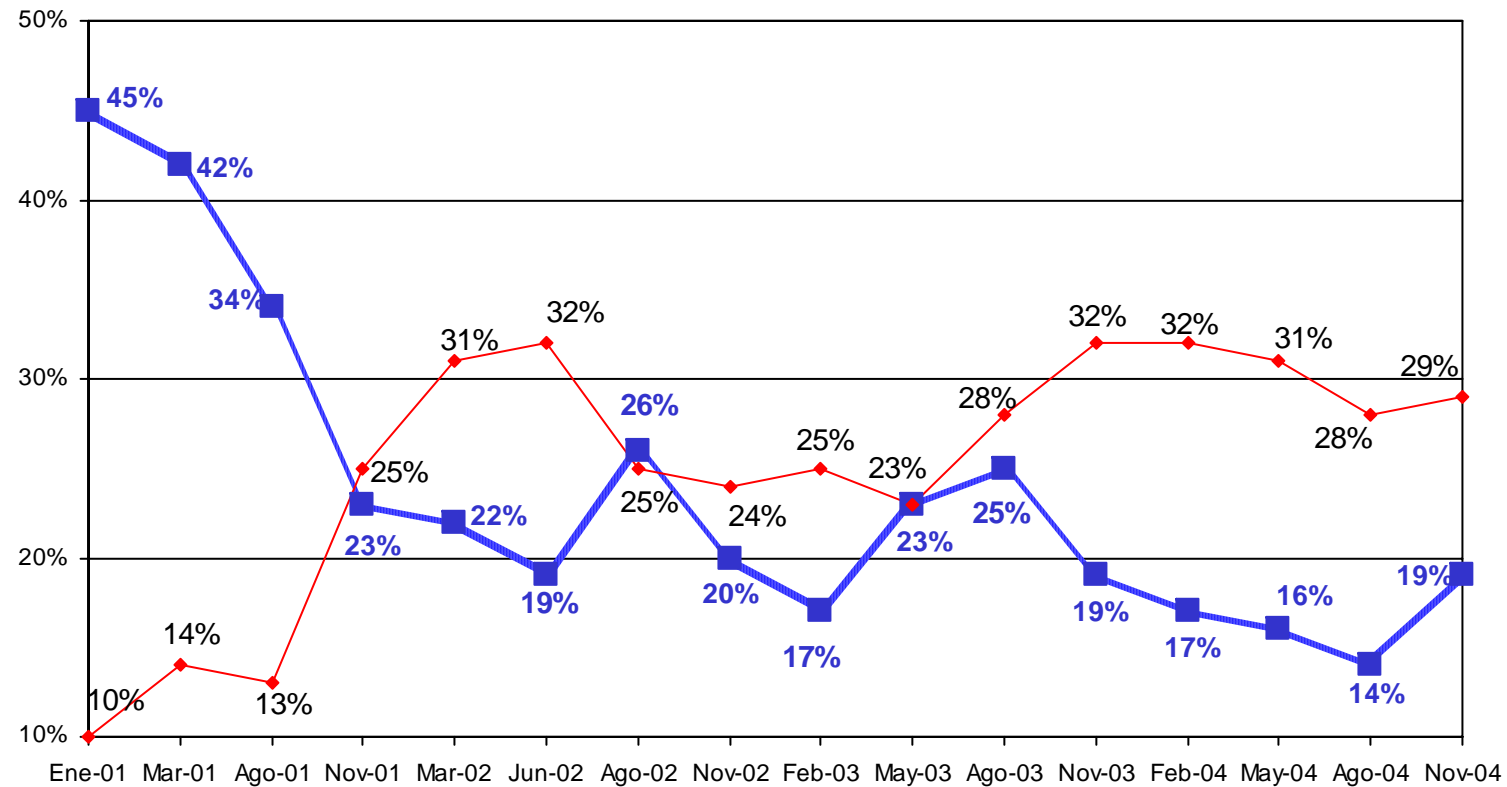


Fuente: *Structura*, GEA-ISA, 3 de diciembre de 2004, pp. 12-14.


Vivienda Nacional
 19-21 y 26-27 de noviembre de 2004

EVALUACIÓN DEL PRESIDENTE

¿Cómo cree que será la situación del país para el año próximo respecto a la actual en lo económico?



Sumando "Igual" y "No sabe" = 100%

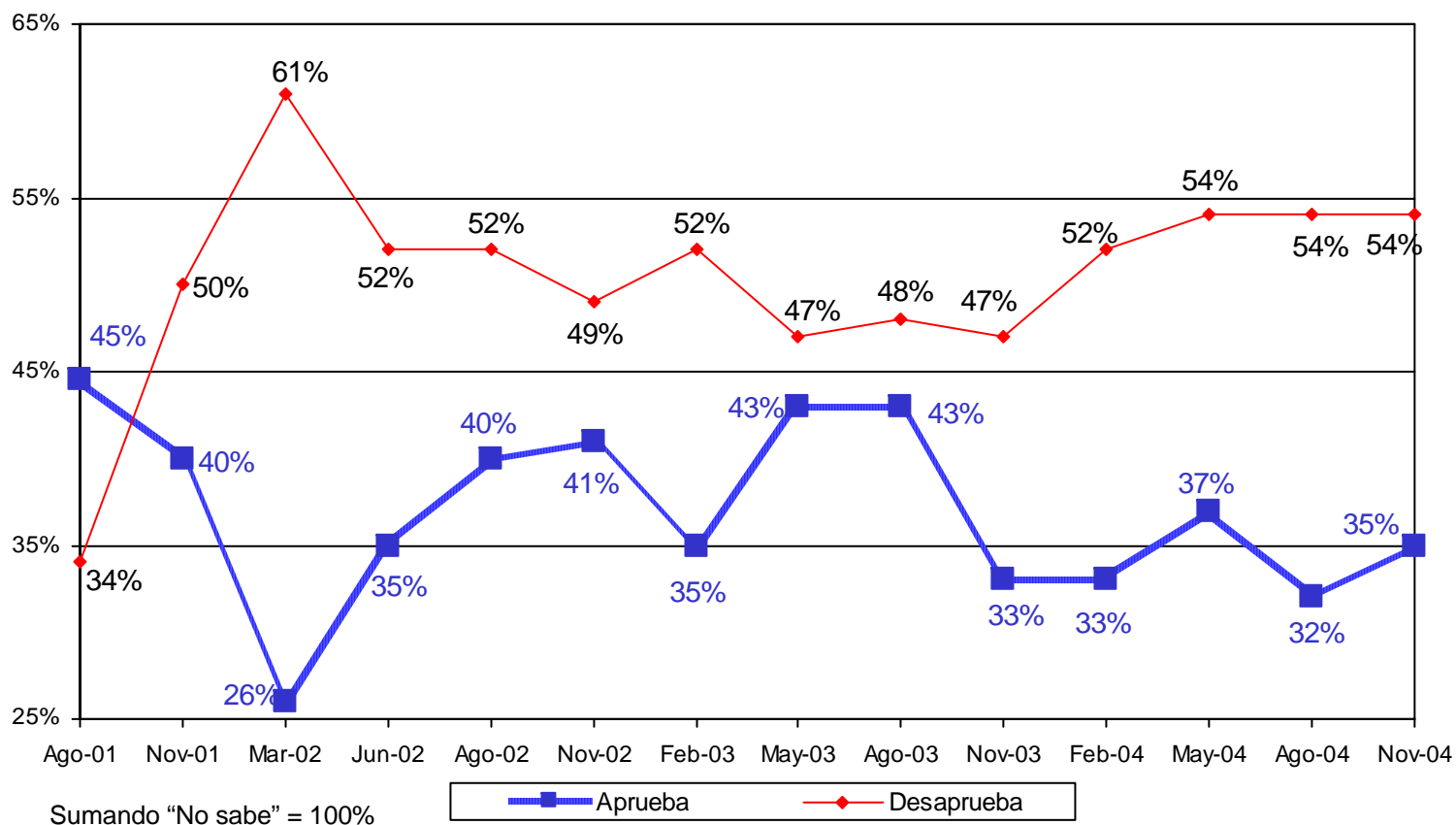


Fuente: *Structura*, GEA-ISA, 3 de diciembre de 2004, pp. 12-14.

Vivienda Nacional
 19-21 y 26-27 de noviembre de 2004

EVALUACIÓN DEL PRESIDENTE

En general, ¿aprueba usted o desaprueba la labor realizada por el gabinete del Presidente Fox?

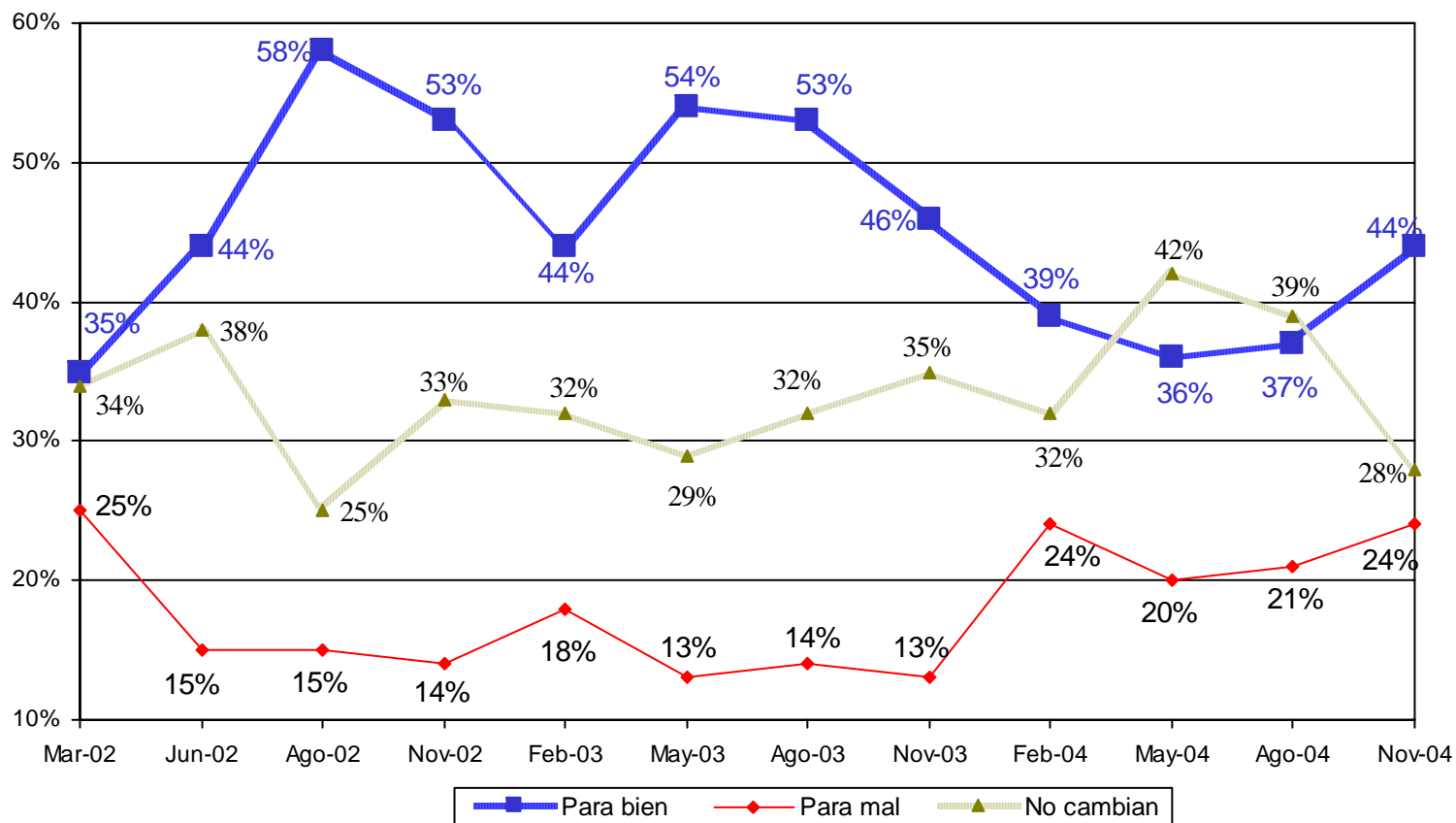


Fuente: *Structura*, GEA-ISA, 3 de diciembre de 2004, pp. 12-14.

Vivienda Nacional
 19-21 y 26-27 de noviembre de 2004

EVALUACIÓN DEL PRESIDENTE

¿Cree usted que durante el gobierno de Vicente Fox han cambiado o no han cambiado las cosas en el país?

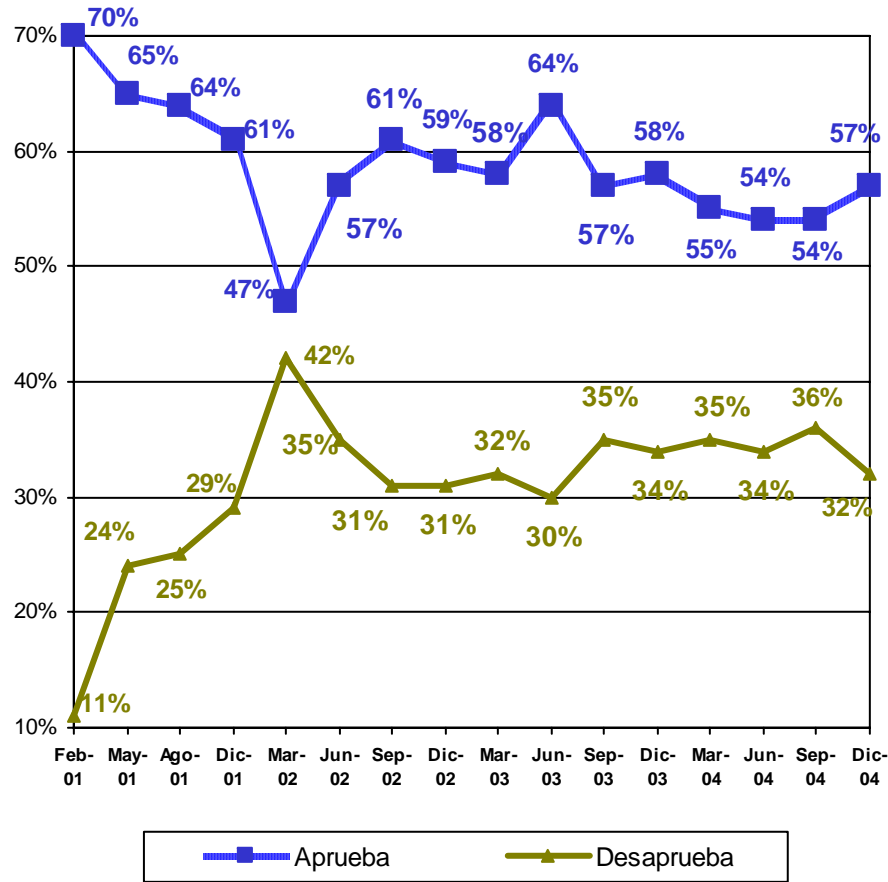


Fuente: *Structura*, GEA-ISA, 3 de diciembre de 2004, pp. 12-14.

Vivienda
 Nacional
 19-21 y 26-27 de noviembre de 2004

EVALUACIÓN DEL PRESIDENTE

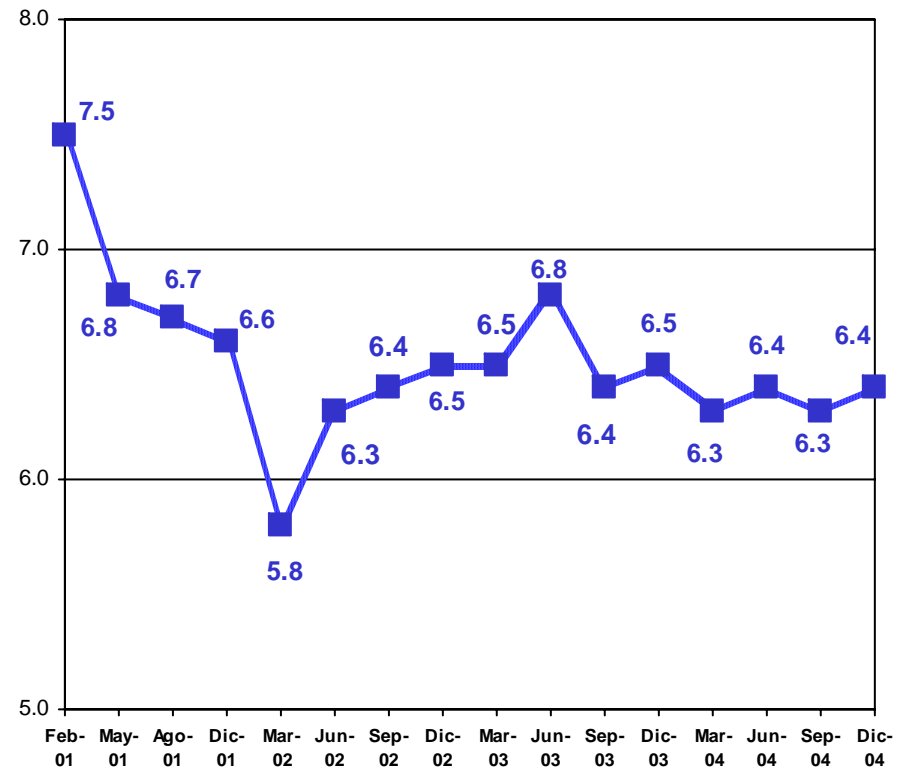
En general, ¿usted aprueba o desaprueba la forma como Vicente Fox está haciendo su trabajo como Presidente?



No se muestra el porcentaje de "No sabe"

Del 0 al 10, ¿cómo calificaría al Presidente?

Calificación promedio

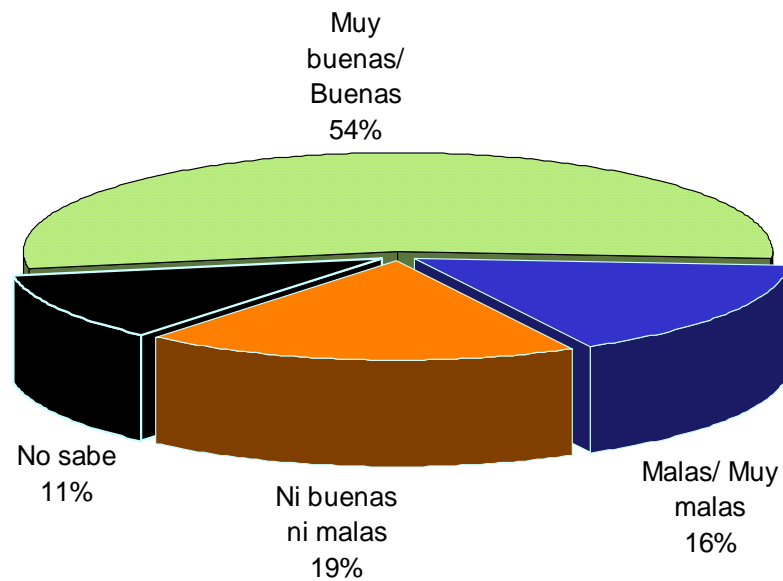


Fuente: Reforma, 1 de diciembre de 2004, pp.1A y 6A.

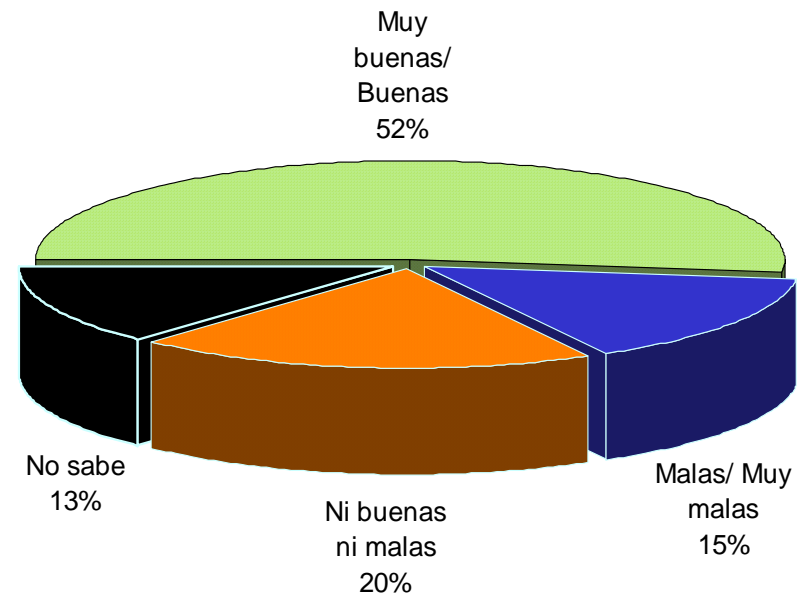
Vivienda Nacional
 20-21 de noviembre de 2004

EVALUACIÓN DEL PRESIDENTE

¿Cómo considera las relaciones entre el Presidente Fox y el PAN?



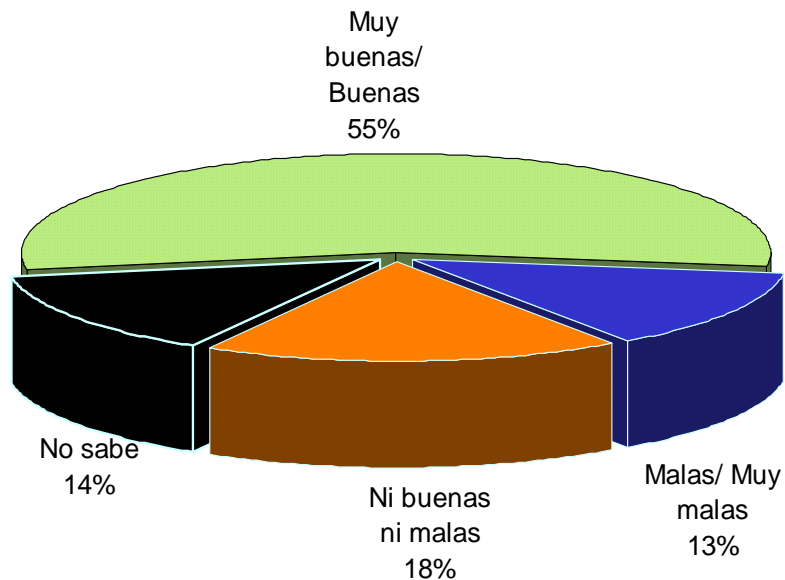
¿Cómo considera las relaciones entre el Presidente Fox y el PRI?



Fuente: *Reforma*, 1 de diciembre de 2004, pp.1A y 6A.

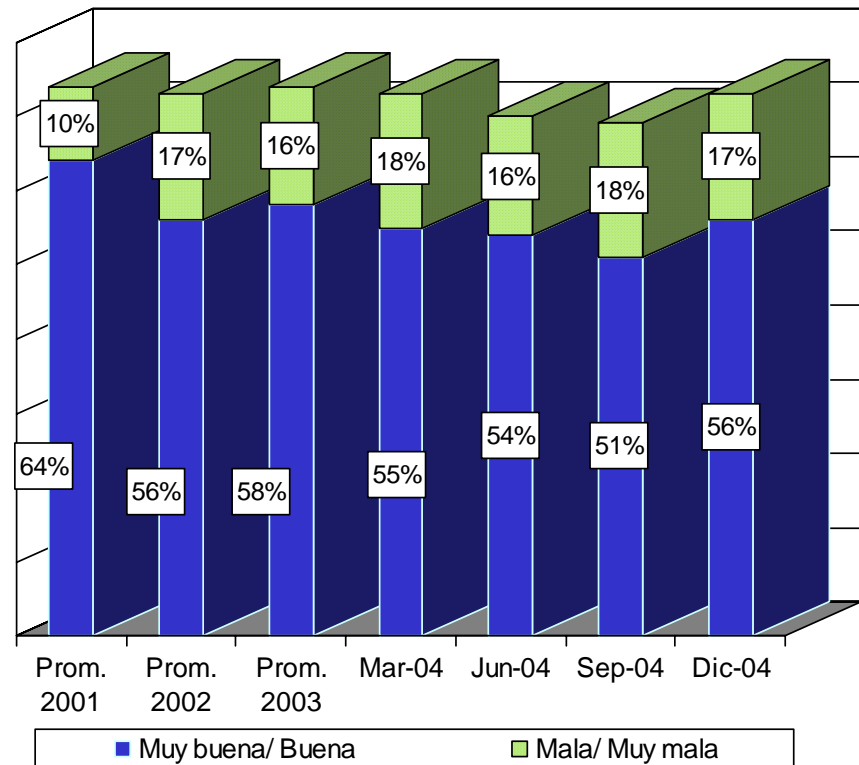
EVALUACIÓN DEL PRESIDENTE

¿Cómo considera las relaciones entre el Presidente Fox y el PRD?



¿Cuál es su opinión acerca de la forma como el Presidente Vicente Fox está tratando cada uno de los siguientes asuntos?

Honestidad



No se muestra el porcentaje de "Regular" y "No sabe"

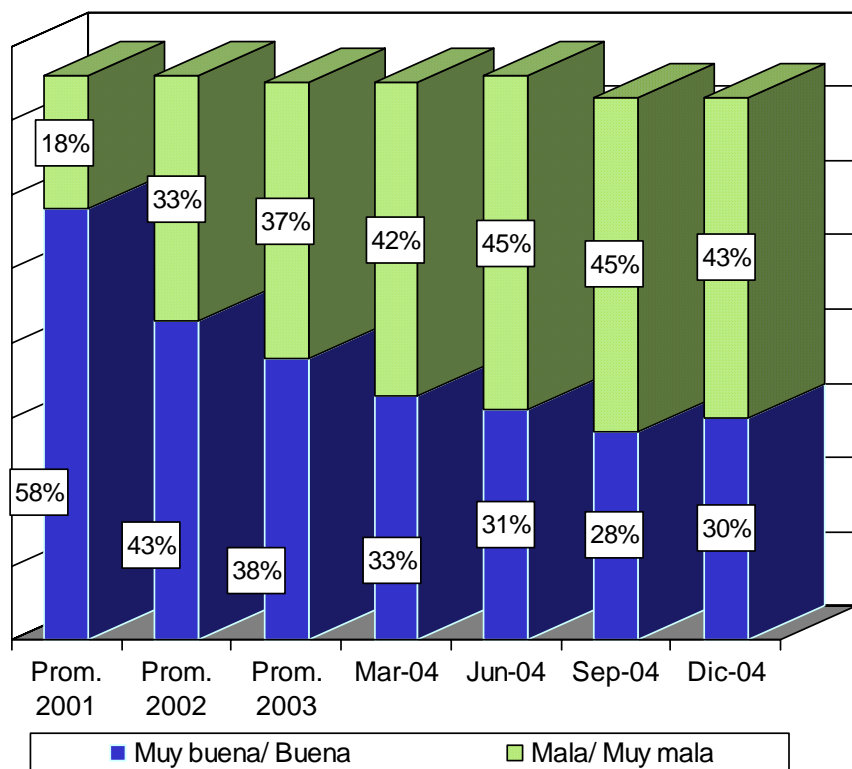
Fuente: *Reforma*, 1 de diciembre de 2004, pp.1A y 6A.

Vivienda Nacional
 20-21 de noviembre de 2004

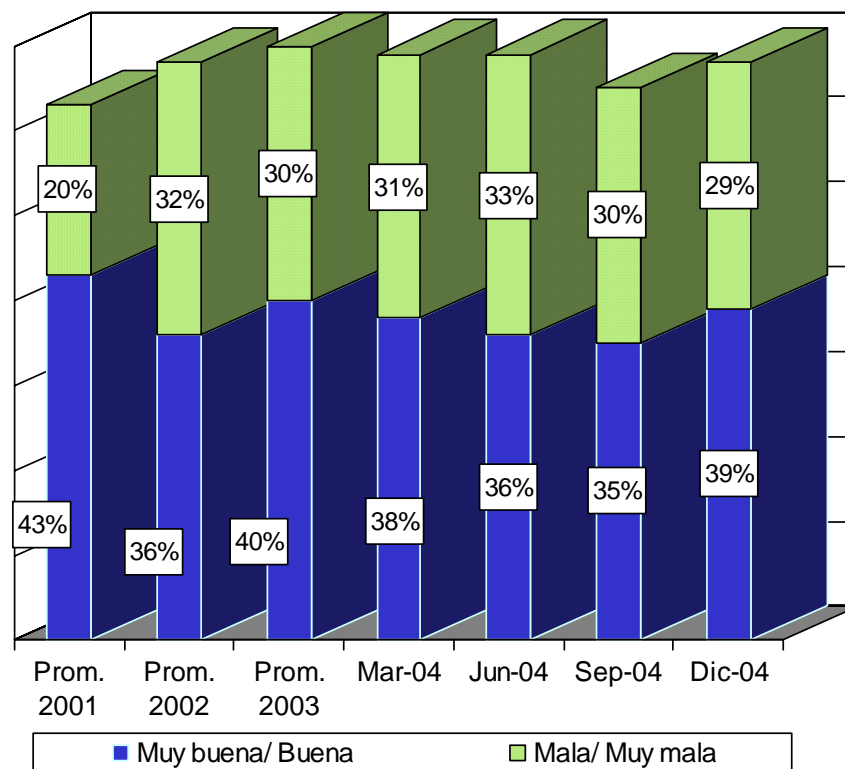
EVALUACIÓN DEL PRESIDENTE

¿Cuál es su opinión acerca de la forma como el Presidente Vicente Fox está tratando cada uno de los siguientes asuntos?

Combate a la corrupción



Manejo de la economía



No se muestra el porcentaje de "Regular" y "No sabe"

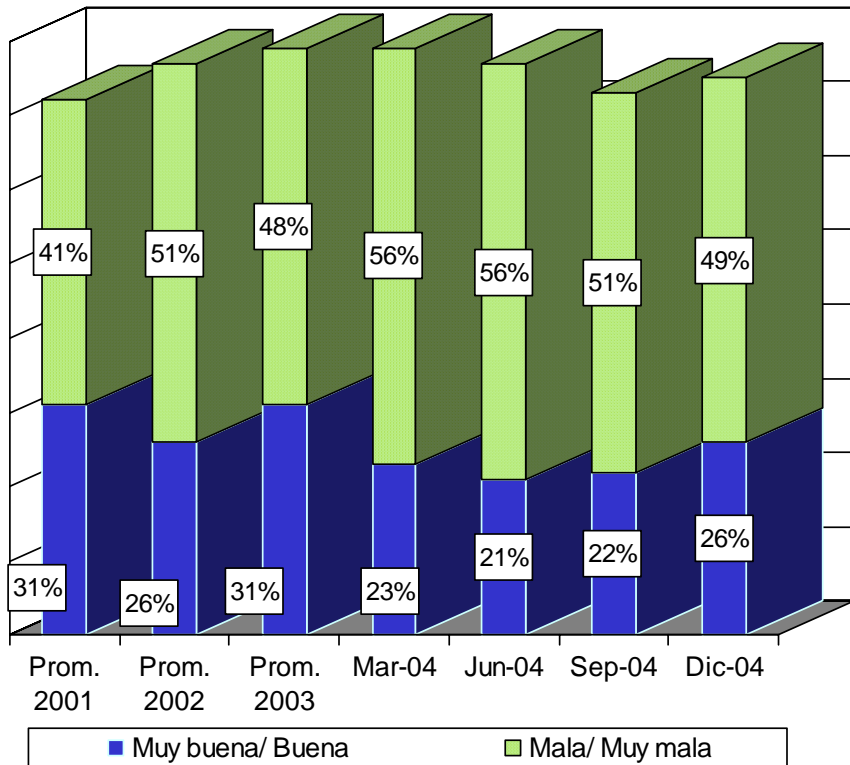
Fuente: *Reforma*, 1 de diciembre de 2004, pp.1A y 6A.

Vivienda Nacional
 20-21 de noviembre de 2004

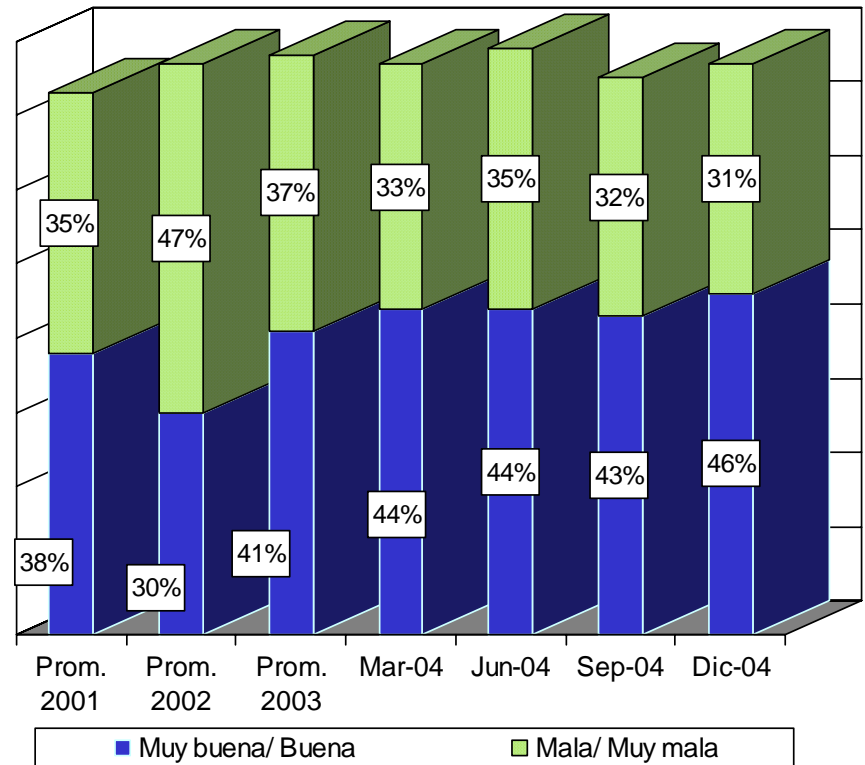
EVALUACIÓN DEL PRESIDENTE

¿Cuál es su opinión acerca de la forma como el Presidente Vicente Fox está tratando cada uno de los siguientes asuntos?

Desempleo



Combate a la pobreza



No se muestra el porcentaje de "Regular" y "No "sabe"

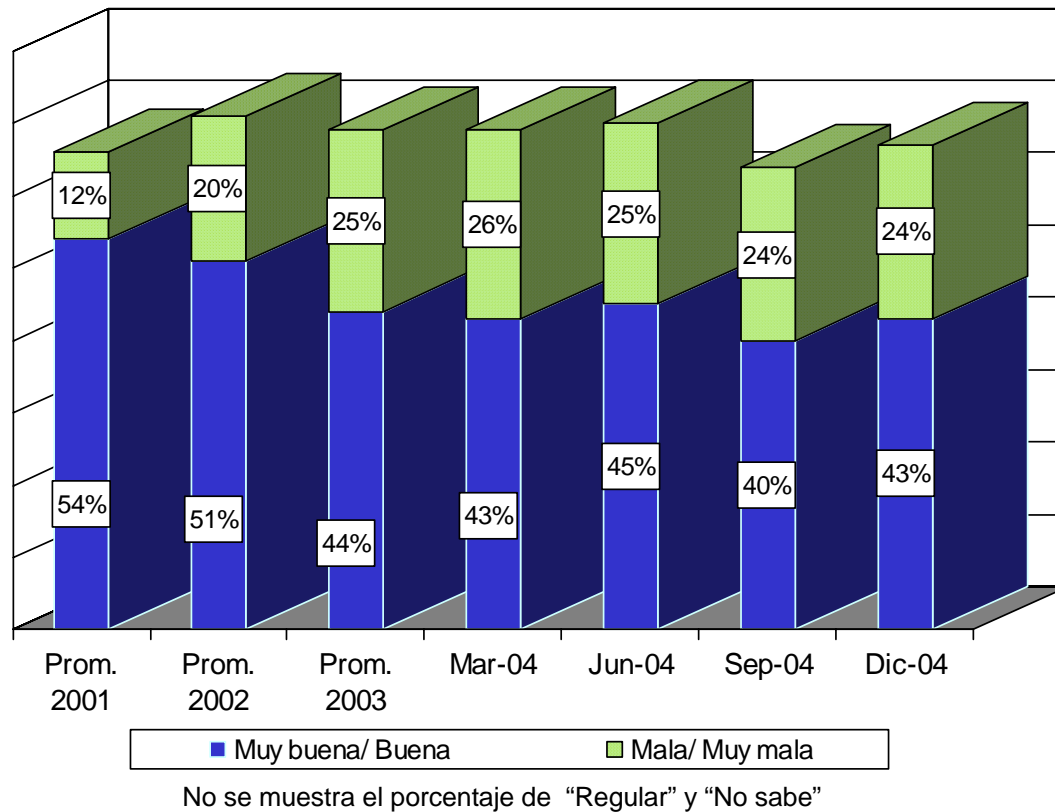
Fuente: *Reforma*, 1 de diciembre de 2004, pp.1A y 6A.

Vivienda Nacional
 20-21 de noviembre de 2004

EVALUACIÓN DEL PRESIDENTE

¿Cuál es su opinión acerca de la forma como el Presidente Vicente Fox está tratando cada uno de los siguientes asuntos?

Relaciones México-EU

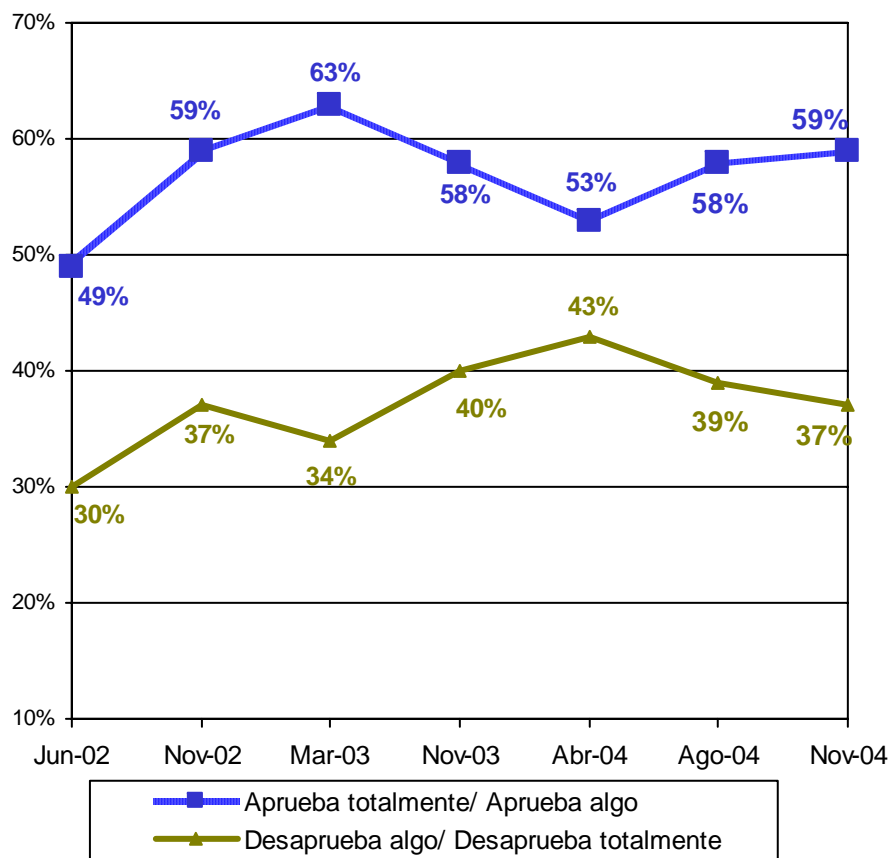


Fuente: *Reforma*, 1 de diciembre de 2004, pp.1A y 6A.

Vivienda
Nacional
20-21 de noviembre de 2004

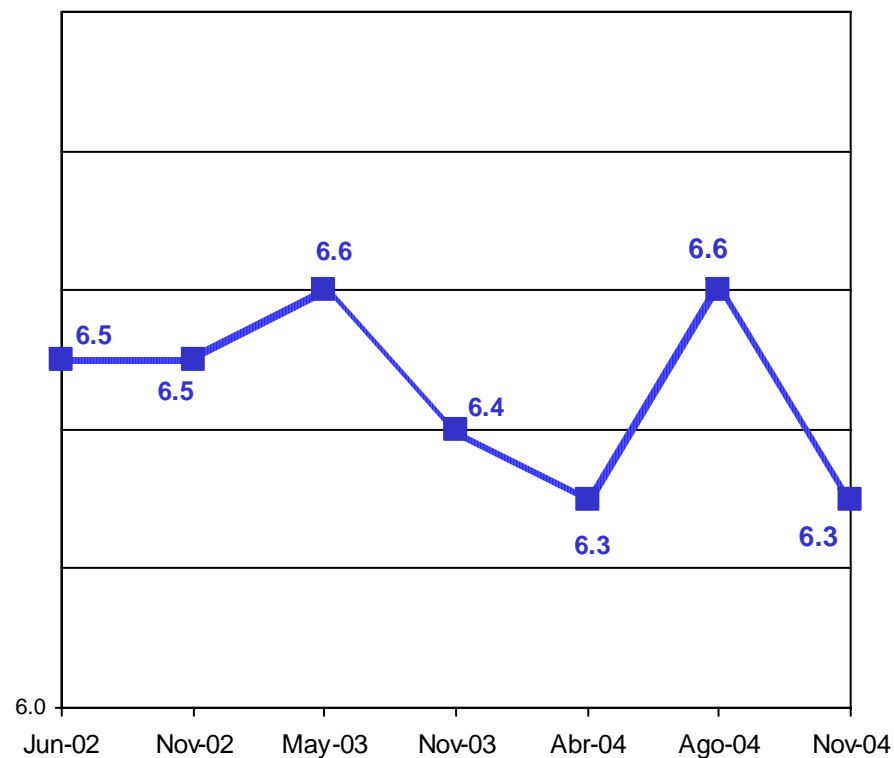
APROBACIÓN PRESIDENCIAL

En general, ¿usted aprueba o desaprueba la forma como Vicente Fox desempeña el puesto de presidente?



En una escala del 1 al 10, en la que 1 es una muy mala calificación y 10 es una muy buena, ¿cómo califica el desempeño del presidente Vicente Fox?

Calificación promedio

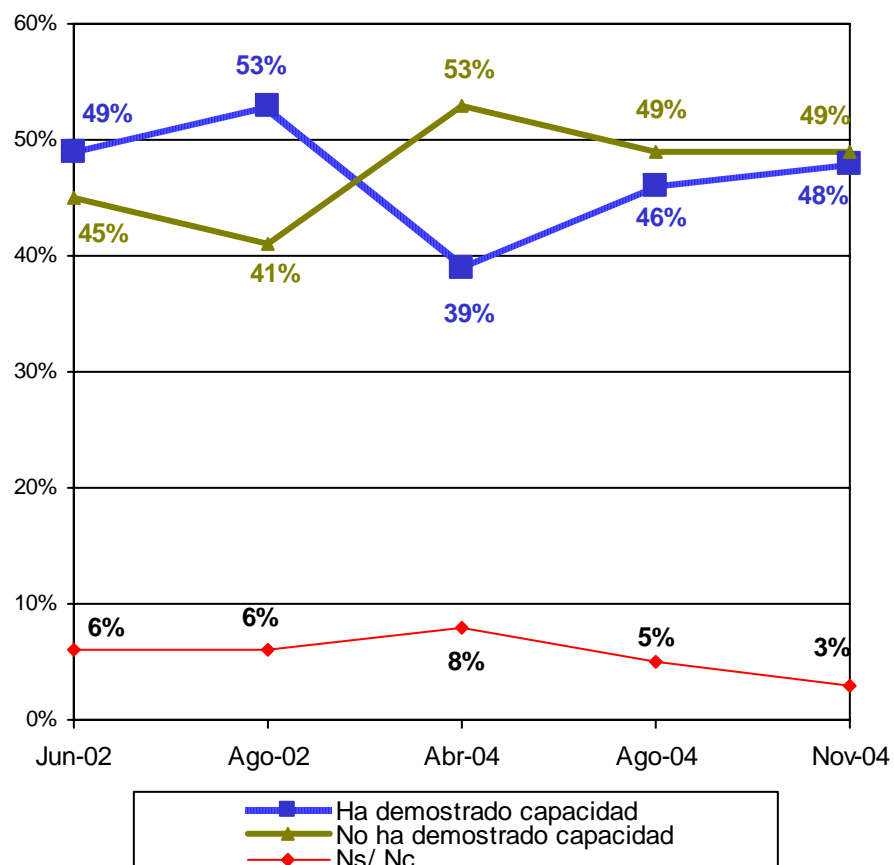


Fuente: *El Universal*, 1 de diciembre de 2004, pp. A1 y A10.

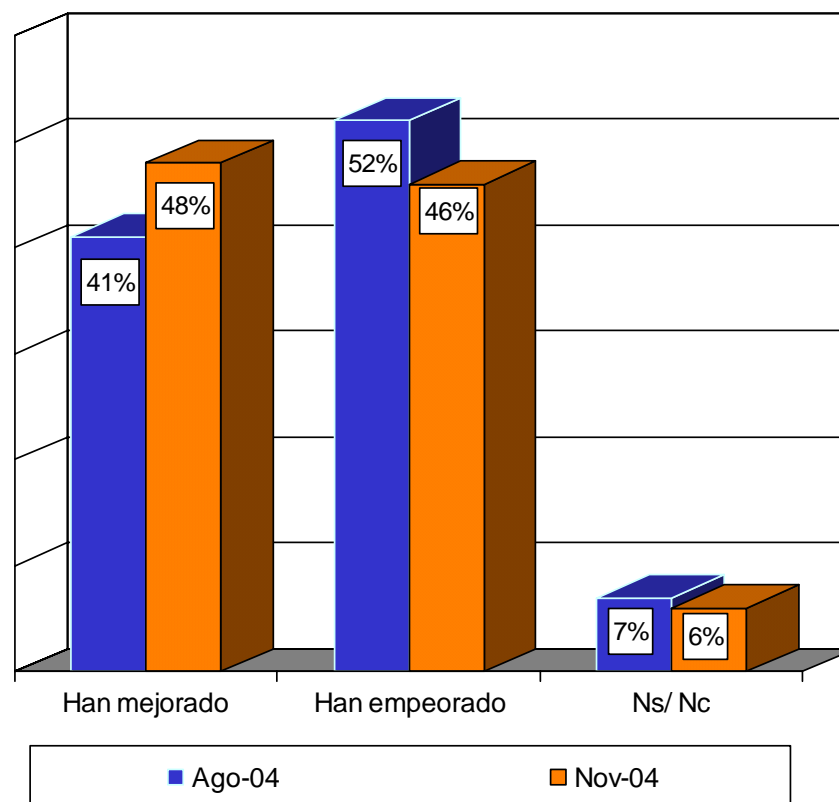
Vivienda Nacional
 6-10 de noviembre de 2004

APROBACIÓN PRESIDENCIAL

¿Para usted, el Presidente Vicente Fox ha demostrado o no ha demostrado capacidad para resolver los problemas del país?



¿En su opinión las cosas han mejorado o han empeorado en su estado en el último año?

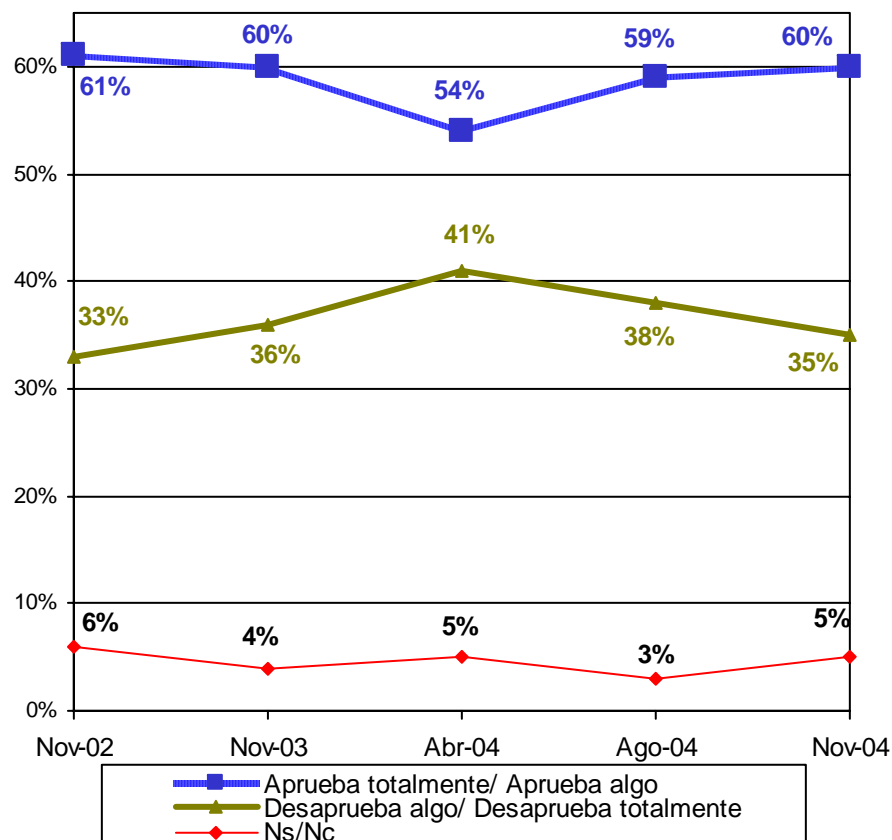


Fuente: *El Universal*, 1 de diciembre de 2004, pp. A1 y A10.

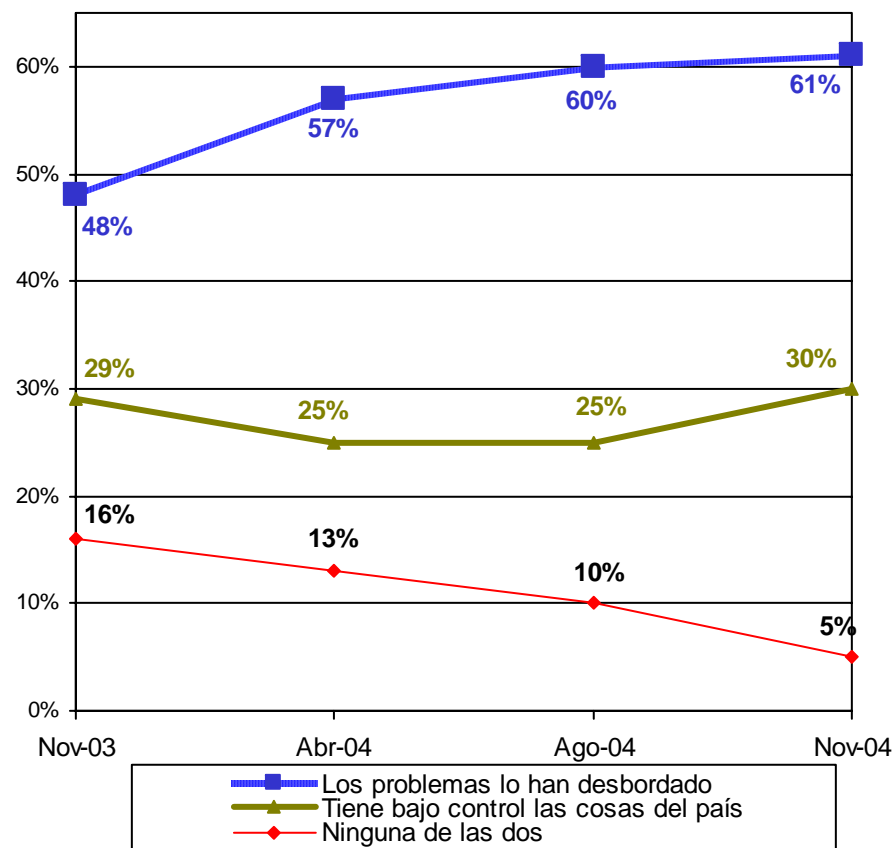
Vivienda Nacional
 6-10 de noviembre de 2004

APROBACIÓN PRESIDENCIAL

¿Y usted aprueba o desaprueba la personalidad de Vicente Fox?



¿Usted cree que el presidente Fox tiene bajo control las cosas en el país o que los problemas lo han desbordado?



Fuente: *El Universal*, 1 de diciembre de 2004, pp. A1 y A10.

Vivienda
 Nacional
 6-10 de noviembre de 2004

APROBACIÓN PRESIDENCIAL

¿Cuál diría usted que es el principal problema que enfrenta el país en estos momentos?

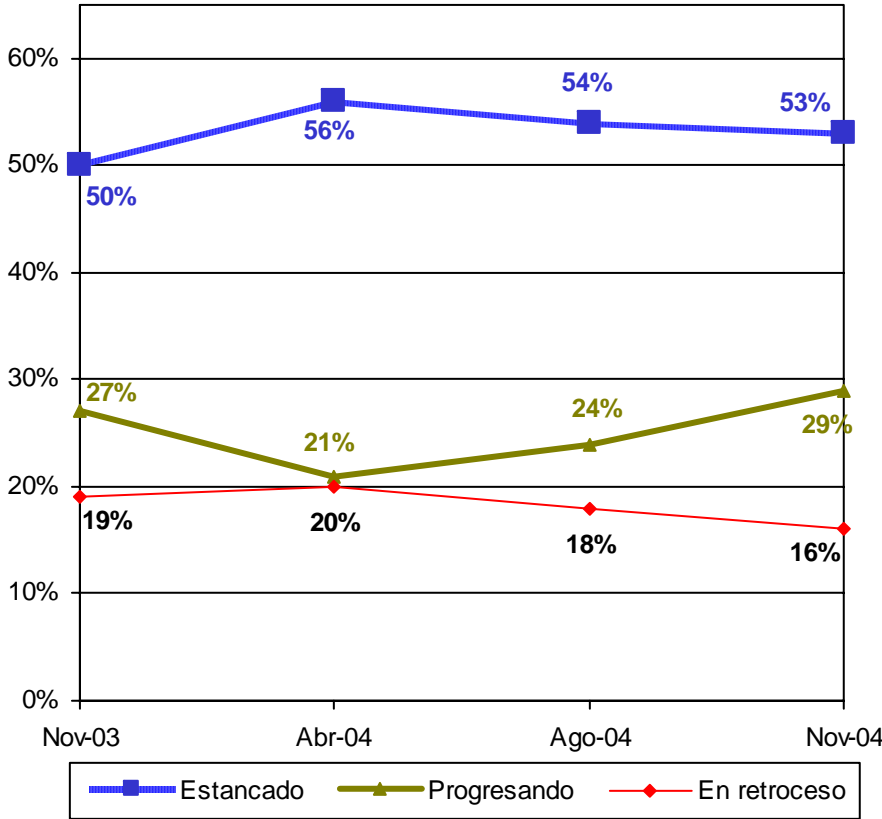
	Jun 02	Nov 02	Feb 03	Nov 03	Abr 04	Ago 04	Nov 04
Crisis económica	21	19	23	28	28	15	13
Inseguridad pública/ Delincuencia	20	22	25	15	14	25	26
Drogadicción/ Alcoholismo	3	2	2	5	4	2	2
Conflicto con campesinos	-	-	2	1	1	1	1
Desempleo	18	20	16	21	17	25	24
Pobreza	8	12	12	18	14	10	11
Narcotráfico	2	1	1	3	2	1	2
Corrupción	6	9	7	6	12	10	10
Salarios bajos	-	-	-	-	4	-	2
Política	-	-	-	-	-	-	2
Educación	-	-	-	-	-	-	1
Otro	18	12	9	2	2	8	4

Sumando Ns/ Nc= 100%

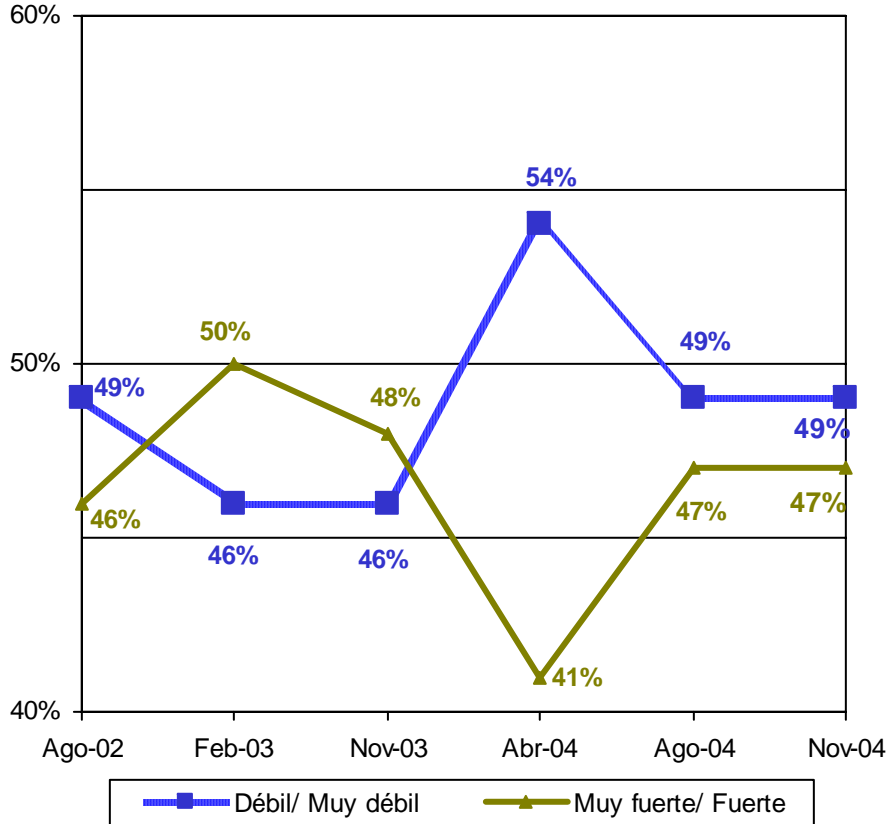
Fuente: *El Universal*, 1 de diciembre de 2004, pp. A1 y A10.

APROBACIÓN PRESIDENCIAL

¿Para usted, México está ...?



¿Cómo considera el liderazgo de Vicente Fox en la conducción del país?



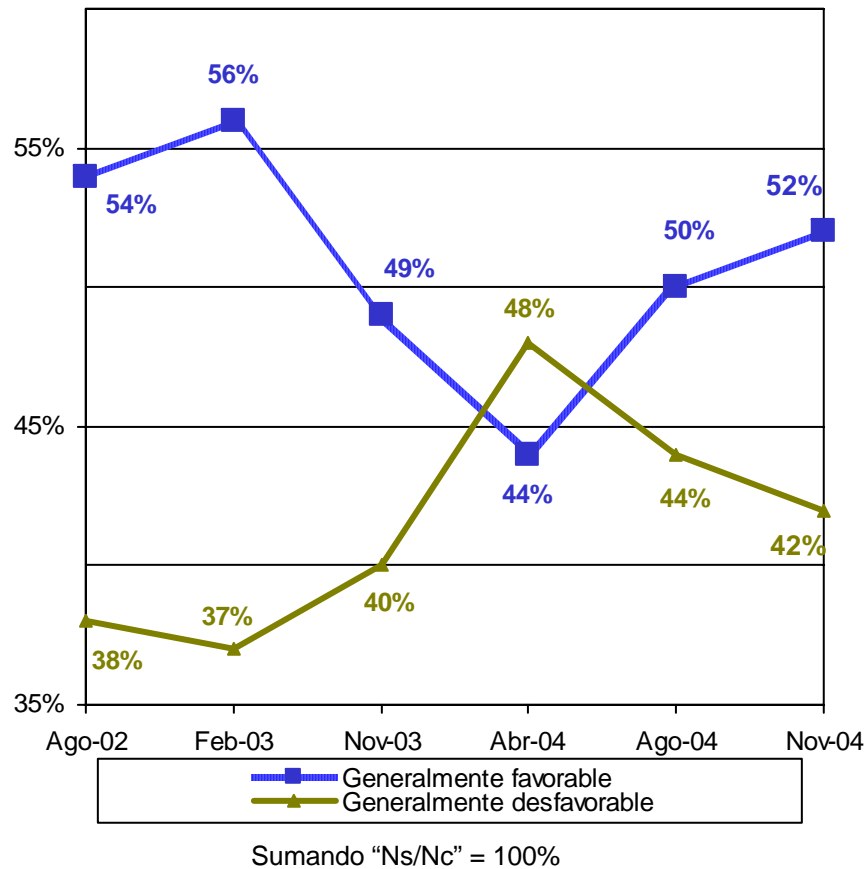
Sumando "Ns/Nc" = 100%

Fuente: *El Universal*, 1 de diciembre de 2004, pp. A1 y A10.

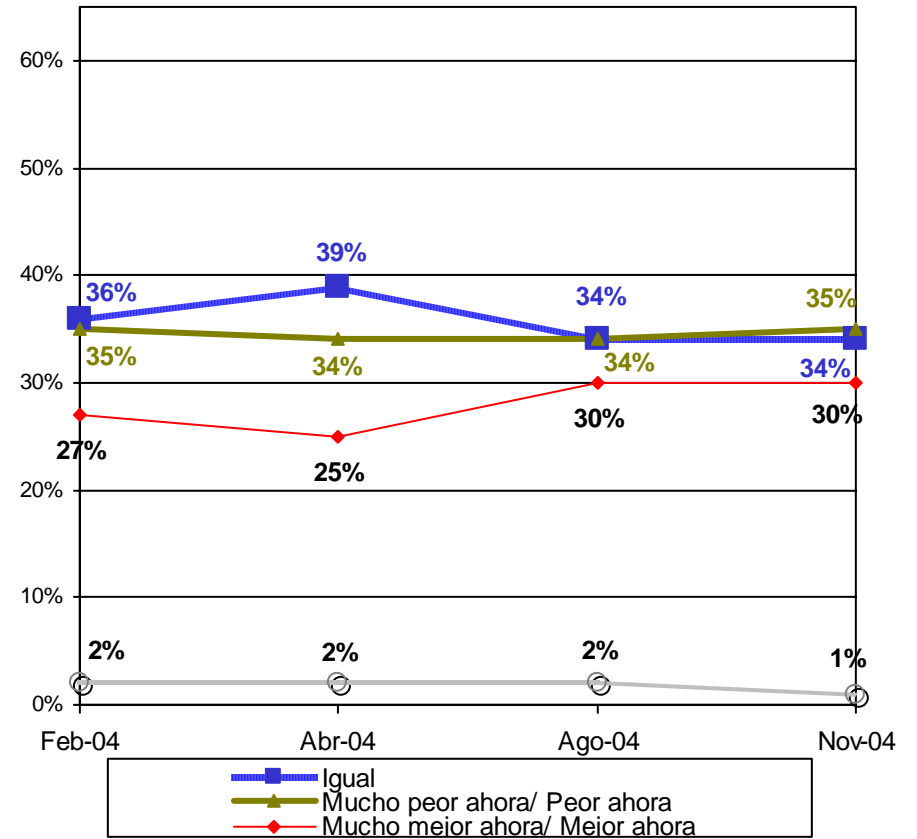
Vivienda Nacional
 6-10 de noviembre de 2004

APROBACIÓN PRESIDENCIAL

¿Su opinión sobre el presidente Vicente Fox es generalmente ...?



¿Comparándola con la opinión que usted tenía de Vicente Fox cuando ganó las elecciones, su opinión actual ¿es ... que hace tres años?



Fuente: *El Universal*, 1 de diciembre de 2004, pp. A1 y A10.

Vivienda
 Nacional
 6-10 de noviembre de 2004

APROBACIÓN PRESIDENCIAL

¿Cuál cree usted que ha sido el mayor logro del gobierno de Vicente Fox?

	Jun 02	Nov 02	Feb 03	Nov 03	Abr 04	Ago 04	Nov 04
Ninguno	33	26	22	20	23	20	25
Ayuda a los pobres	2	4	5	7	6	12	14
Fomento a la educación	3	2	3	9	9	6	6
Haber ganado/ Quitado al PRI	3	4	2	17	15	3	5
Estabilidad de la economía	-	-	3	3	2	3	4
Combatir la corrupción	4	4	2	6	10	3	3
Ayuda a los campesinos	-	-	6	7	4	4	3
Crear empleos	-	-	2	3	2	1	3
Mayor relación con el extranjero	4	4	2	10	12	2	2
Forma de gobernar	-	-	-	-	-	-	2
Carácter/ Personalidad	-	-	-	-	-	-	2
Combatir narcotráfico	4	3	3	7	6	1	1
Combatir la inseguridad	-	-	-	-	-	-	1
Otro	20	24	17	2	2	19	12

Sumando "Ns/Nc" = 100%

Fuente: *El Universal*, 1 de diciembre de 2004, pp. A1 y A10.

APROBACIÓN PRESIDENCIAL

¿Cuál cree usted que ha sido el mayor error del gobierno de Vicente Fox?

	Jun 02	Nov 02	Feb 03	Nov 03	Abr 04	Ago 04	Nov 04
No sabe gobernar	4	3	4	7	10	16	12
No cumplir	10	10	6	10	12	8	11
Ninguno	6	6	7	5	3	7	8
Poca seriedad/ Falta de autoridad	3	3	1	5	5	4	6
Carácter/ Personalidad	-	-	-	-	-	-	6
Falta de empleos	-	5	3	12	13	5	5
Sus viajes/ Andar paseando	2	3	2	5	5	2	4
Su gabinete	3	1	1	9	10	4	4
Falta de seguridad	-	2	1	3	4	4	4
No combatir la pobreza	-	-	2	5	6	3	3
Subir impuestos	2	4	2	13	7	1	2
Mal manejo de la economía	-	-	-	-	-	-	2
Falta de apoyo a la gente	4	1	2	6	6	1	1
Falta de apoyo al campo	-	-	3	3	2	2	1
Aumento de la energía eléctrica	-	4	1	4	4	1	-
Otro	29	23	22	4	4	17	12

Sumando "Ns/Nc" = 100%

Fuente: *El Universal*, 1 de diciembre de 2004, pp. A1 y A10.

APROBACIÓN PRESIDENCIAL

¿Usted aprueba o desaprueba la forma en que el presidente Fox está manejando...?

	Jun 04		Nov 04	
	Aprueba	Desaprueba	Aprueba	Desaprueba
La relación con Estados Unidos	52	43	52	40
Críticas hechas a su esposa Martha Sahagún	40	51	38	48
El ataque a la pobreza	39	60	43	55
La relación con el Congreso	37	52	29	56
El combate al narcotráfico	46	50	47	49
La economía del país	30	68	31	65
La Reforma Eléctrica	37	53	29	57
Los problemas en el campo	37	58	39	54
El combate a la delincuencia	36	62	35	62
La relación con los gobernadores	40	49	36	50
El problema del desempleo	25	72	25	72
Su relación con López Obrador	26	64	21	64

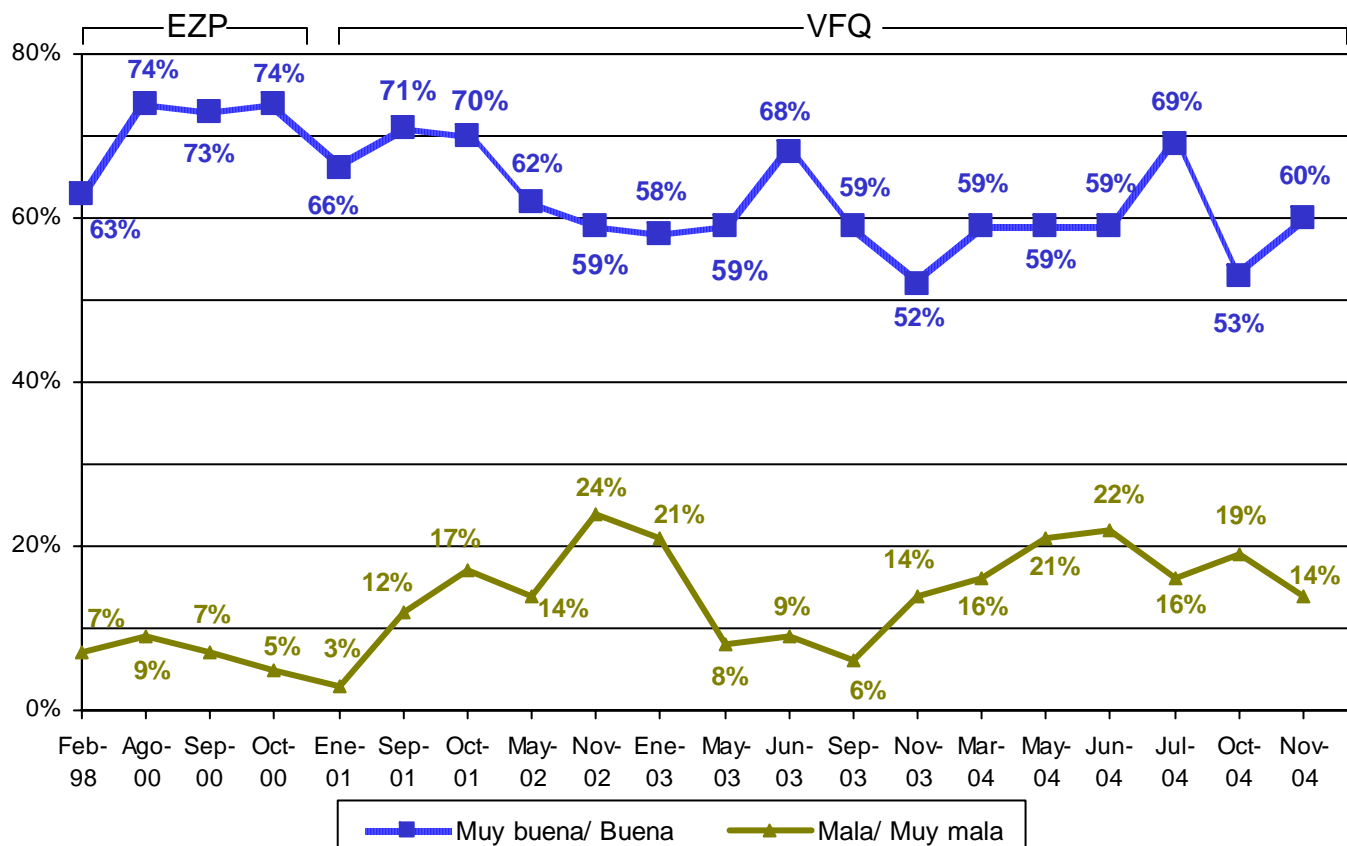
Sumando "Ns/Nc" = 100%

Fuente: *El Universal*, 1 de diciembre de 2004, pp. A1 y A10.

GIRA DEL PRESIDENTE FOX

En general, ¿cómo vio la actuación del presidente Fox en su gira de trabajo a Chile y Ecuador?

Del porcentaje de enterados



Sumando "Regular" y "Ns/ Nc" = 100%

Fuente: BGC, Ulises Beltrán y Asocs. noviembre del 2004.

Telefónica
 Nacional
 25 de noviembre de 2004

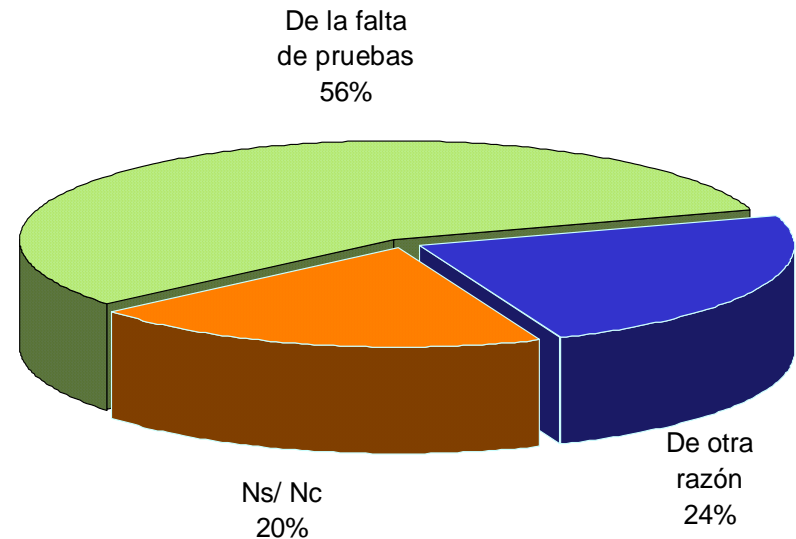
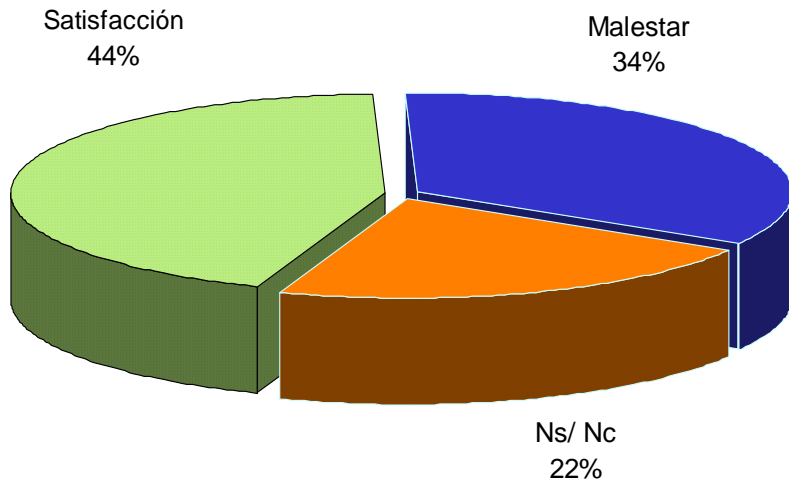
TEMAS RELEVANTES DE LA COYUNTURA POLÍTICA

EVALUACIÓN DEL TRIBUNAL FEDERAL ELECTORAL

Después de las elecciones en Tijuana, Veracruz y Oaxaca los partidos perdedores plantearon irregularidades al Tribunal Federal Electoral para que revisara el proceso. El Tribunal revisó y resolvió que el PRI ganó la elección municipal de Tijuana y las elecciones para gobernador de Oaxaca y Veracruz.

¿Qué sensación le causa a usted esta noticia?

El TRIFE afirmó que esta resolución ocurre porque las pruebas que se aportaron no son suficientes para anular esas elecciones. Con lo que usted sabe, ¿estas resoluciones del TRIFE provienen de la falta de pruebas o de otra razón?

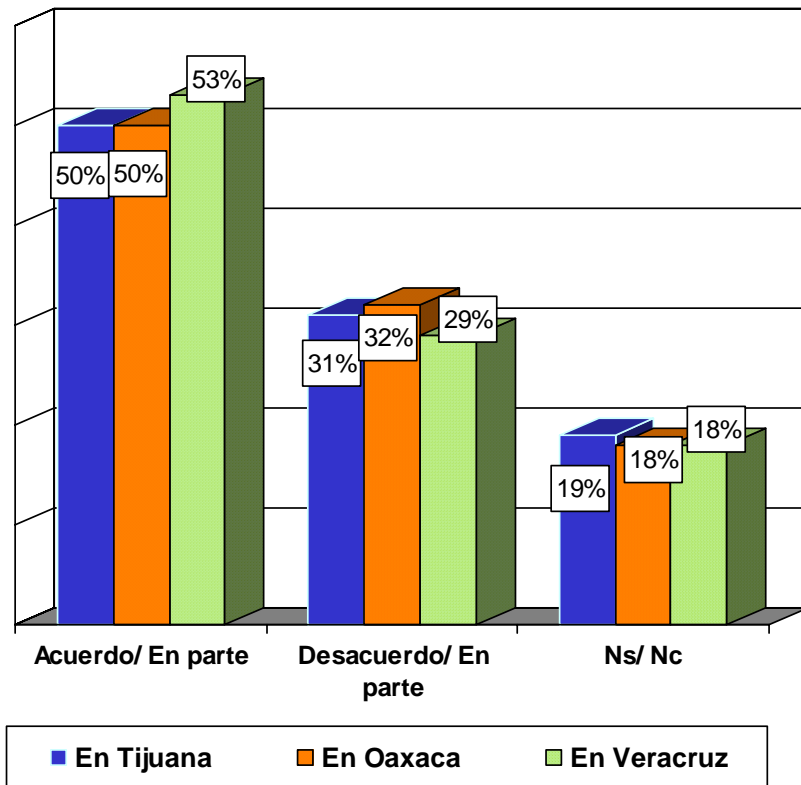


Fuente: *Acontecer Nacional y Opinión Pública, BGC, Ulises Beltrán y Asocs.*
22 de noviembre del 2004.

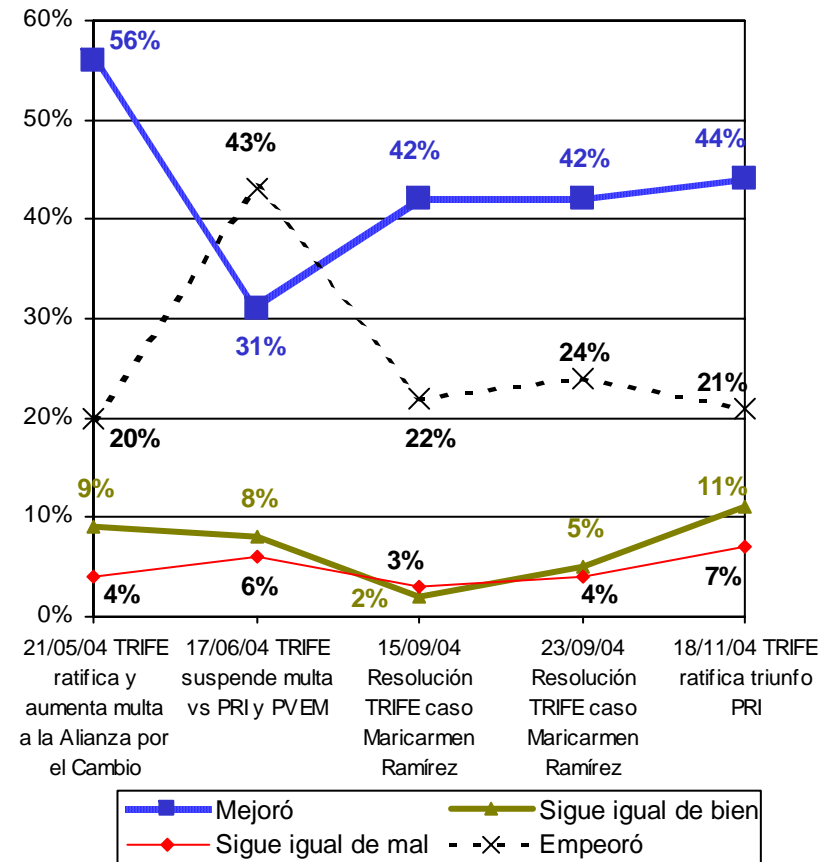
Telefónica
Nacional
18 de noviembre de 2004

EVALUACIÓN DEL TRIBUNAL FEDERAL ELECTORAL

Dígame, ¿está usted de acuerdo o en desacuerdo con la decisión del Tribunal Electoral que ratificó el triunfo del PRI...?



A raíz de que el TRIFE ratificó el triunfo del PRI en Tijuana, Oaxaca y Veracruz ¿su opinión sobre el Tribuna Federal Electoral...?



Sumando "Ns/ Nc" = 100%

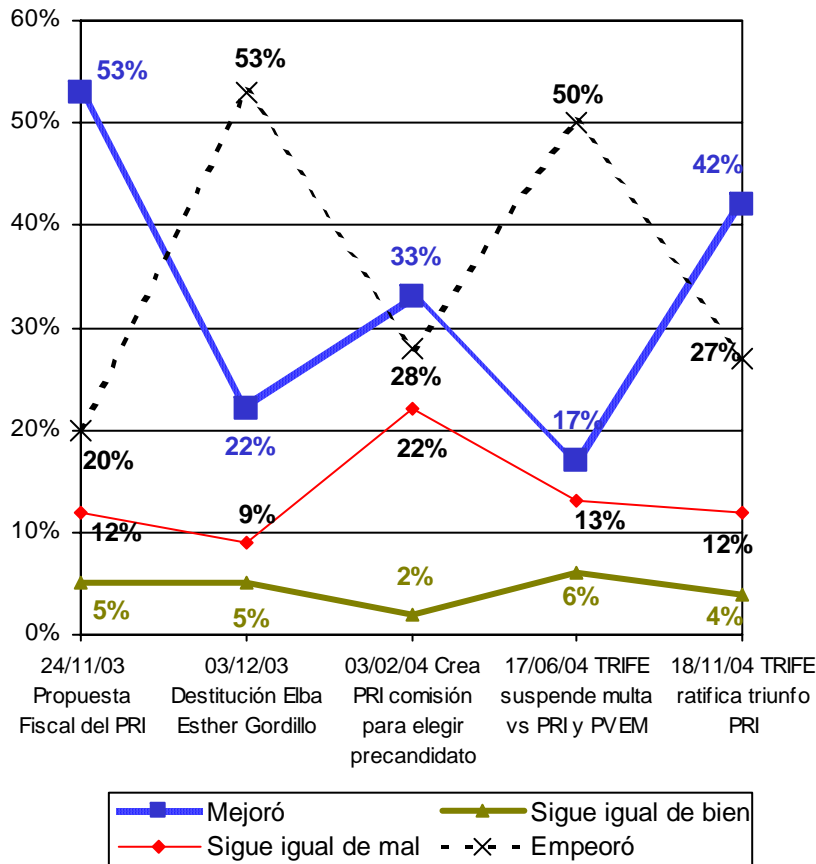
Fuente: *Acontecer Nacional y Opinión Pública*, BGC, Ulises Beltrán y Asocs.
 22 de noviembre del 2004.

Telefónica Nacional
 18 de noviembre de 2004

EVALUACIÓN DEL TRIBUNAL FEDERAL ELECTORAL

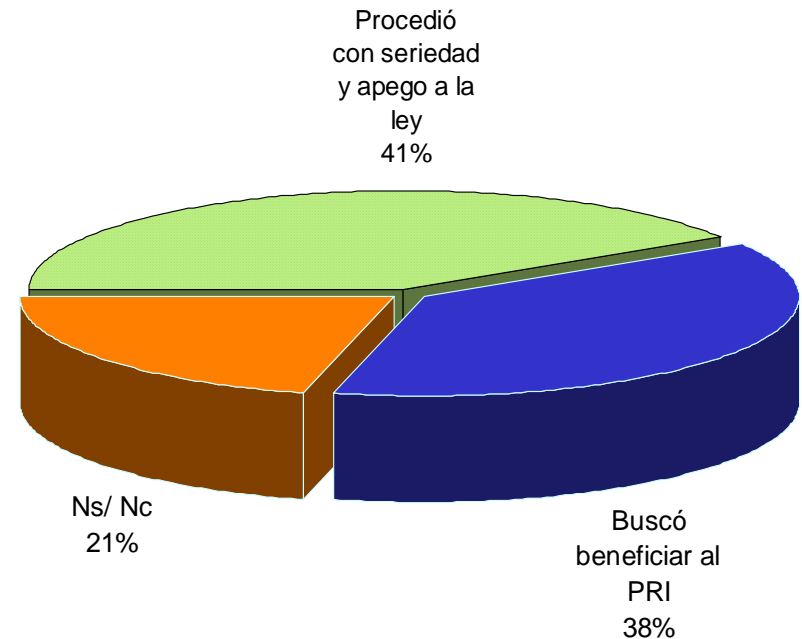
A raíz de que el TRIFE ratificó el triunfo del PRI en Tijuana, Oaxaca y Veracruz ¿su opinión sobre el PRI...?

En su opinión, ¿El Tribunal Electoral, procedió en esta investigación con seriedad y apego a la ley o buscó beneficiar al PRI?



Sumando "Ns/ Nc" = 100%

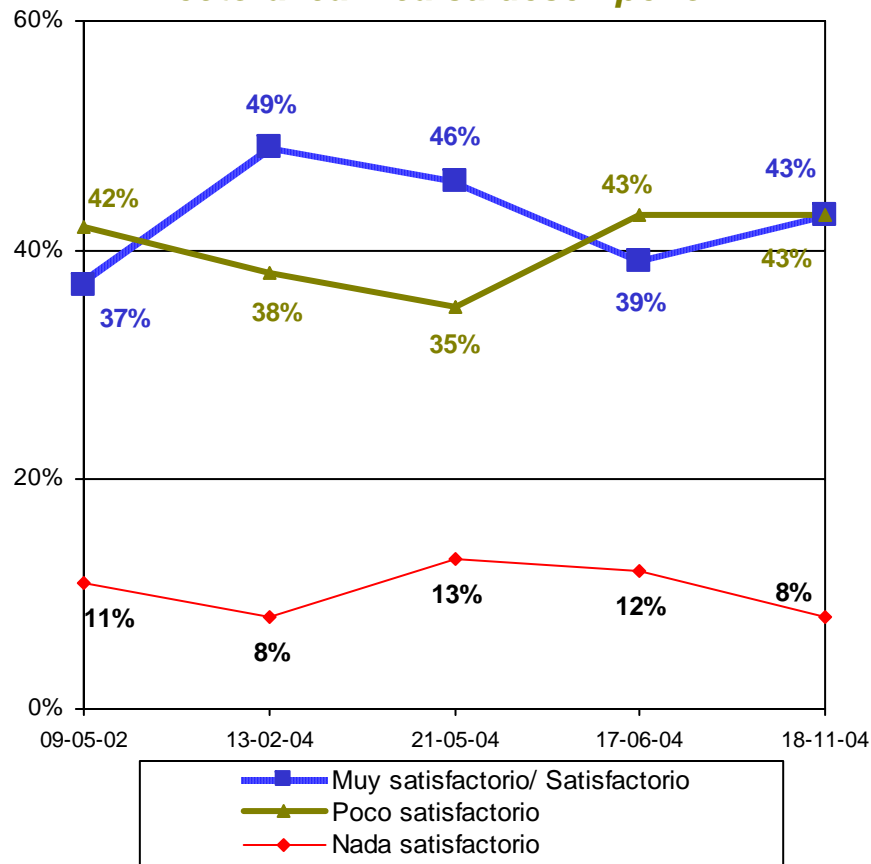
Fuente: *Acontecer Nacional y Opinión Pública, BGC, Ulises Beltrán y Asocs.*
 22 de noviembre del 2004.



Telefónica
 Nacional
 18 de noviembre de 2004

EVALUACIÓN DEL TRIBUNAL FEDERAL ELECTORAL

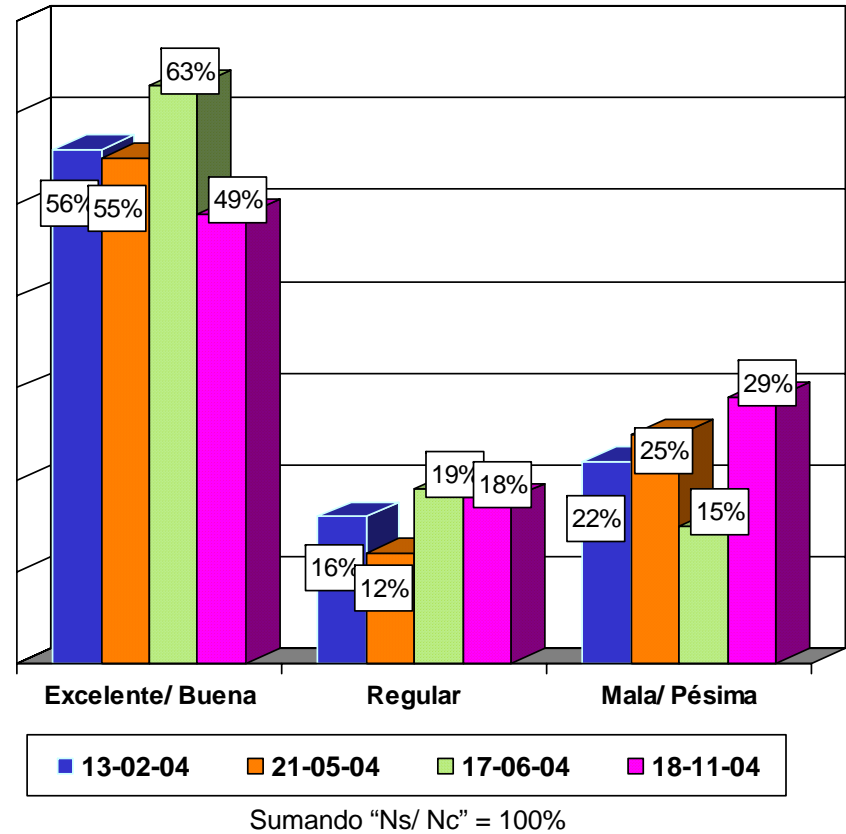
El TRIFE es el órgano encargado de resolver en definitiva los asuntos cuando surgen de conflictos electorales. ¿Con lo que usted sabe de las resoluciones que ha tomado el Tribunal Federal Electoral califica su desempeño...?



Sumando "Ns/ Nc" = 100%

Fuente: Acontecer Nacional y Opinión Pública, BGC, Ulises Beltrán y Asocs.
 22 de noviembre del 2004.

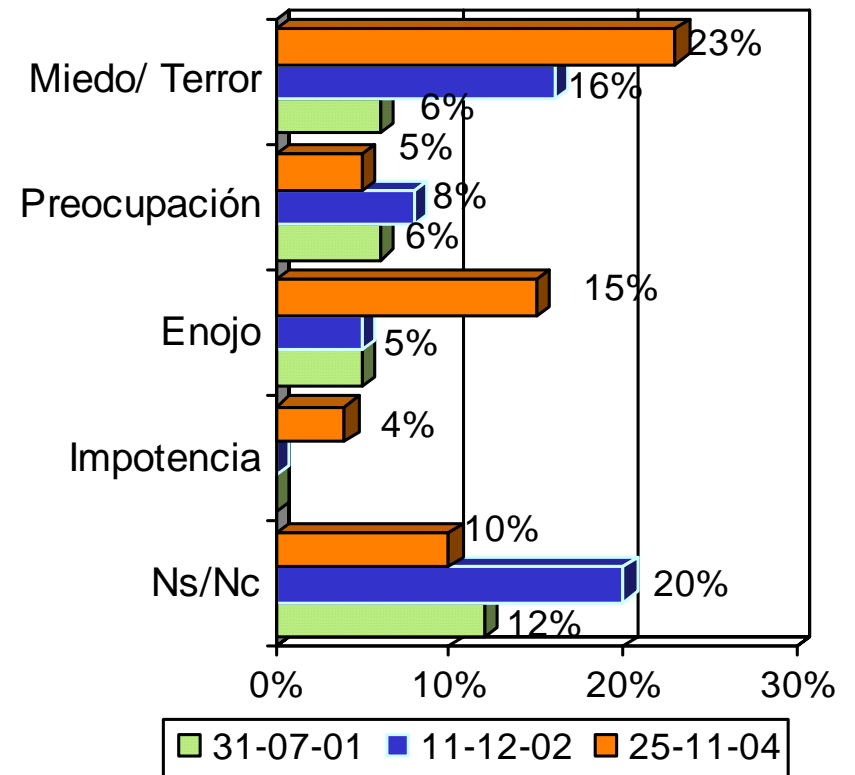
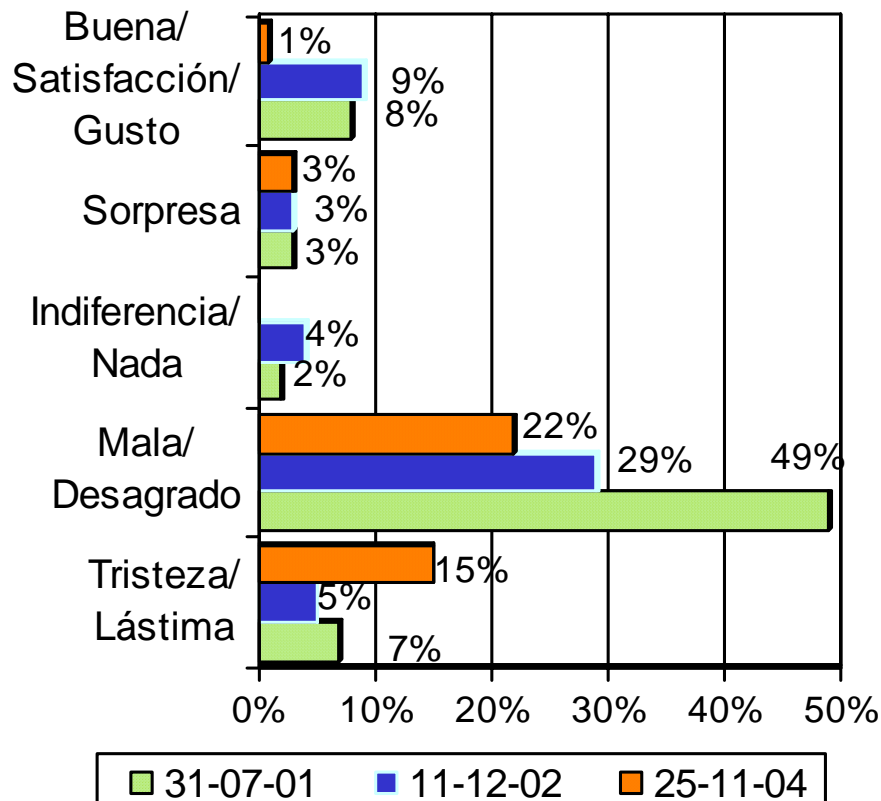
En su opinión, ¿el Tribunal Electoral tiene buena o mala imagen?



Telefónica
 Nacional
 18 de noviembre de 2004

LINCHAMIENTO DE POLICÍAS FEDERALES PREVENTIVOS

Recientemente en Tláhuac, D.F., la población tomó la justicia en sus manos y linchó y quemó vivos a dos personas. Dígame en una palabra, ¿qué sensación le produce esta noticia?



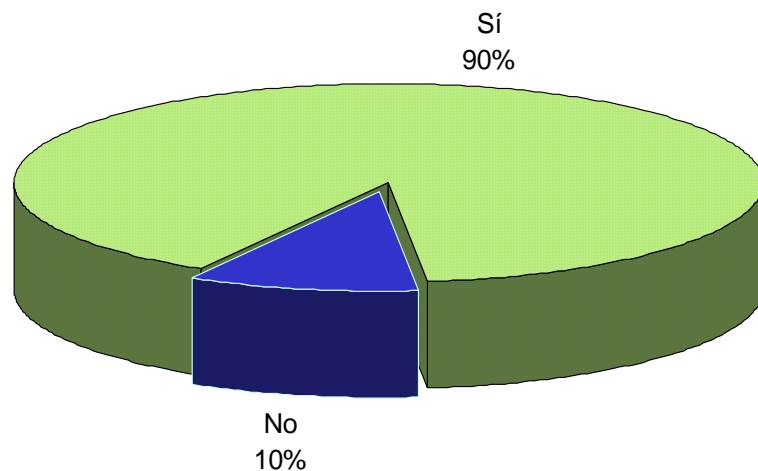
Fuente: BGC, Ulises Beltrán y Asocs. noviembre del 2004.

Telefónica
 Nacional
 25 y 26 de noviembre de 2004

LINCHAMIENTO DE POLICÍAS FEDERALES PREVENTIVOS

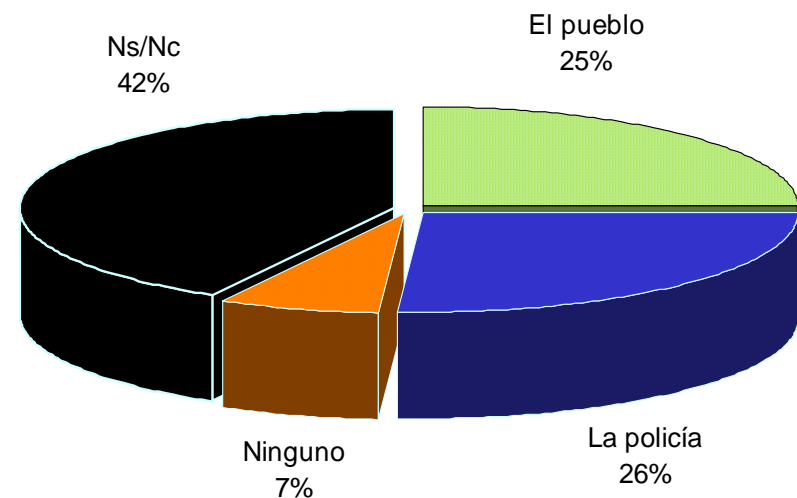
¿Está usted enterado o no del linchamiento que sucedió en la delegación Tláhuac?

Total de entrevistados: 323



Total de entrevistados que afirmaron estar enterados del linchamiento: 291

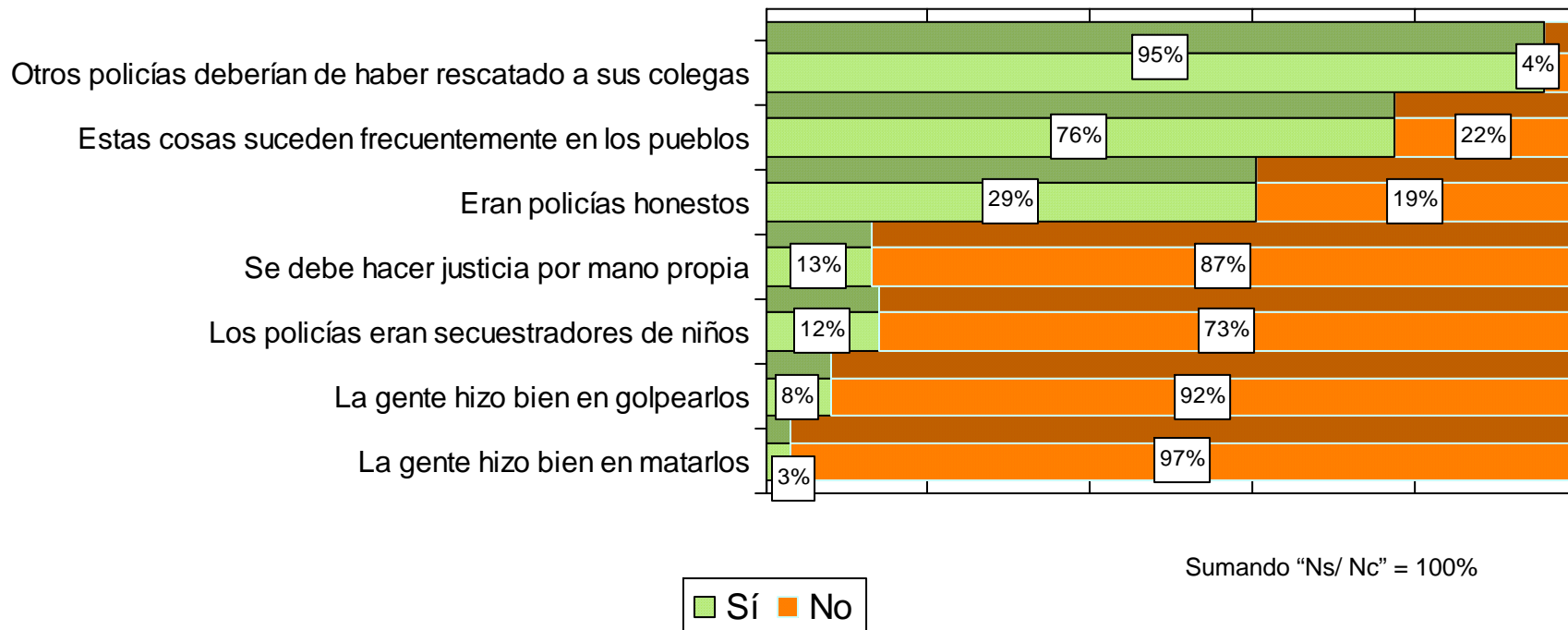
¿Quién cree usted que tiene la razón de lo sucedido, los habitantes de Tláhuac o la policía?



Fuente: *Diario Monitor*, Indemerc Harris, 26 de noviembre de 2004, p. 3A.

LINCHAMIENTO DE POLICÍAS FEDERALES PREVENTIVOS

¿Usted cree que ...?

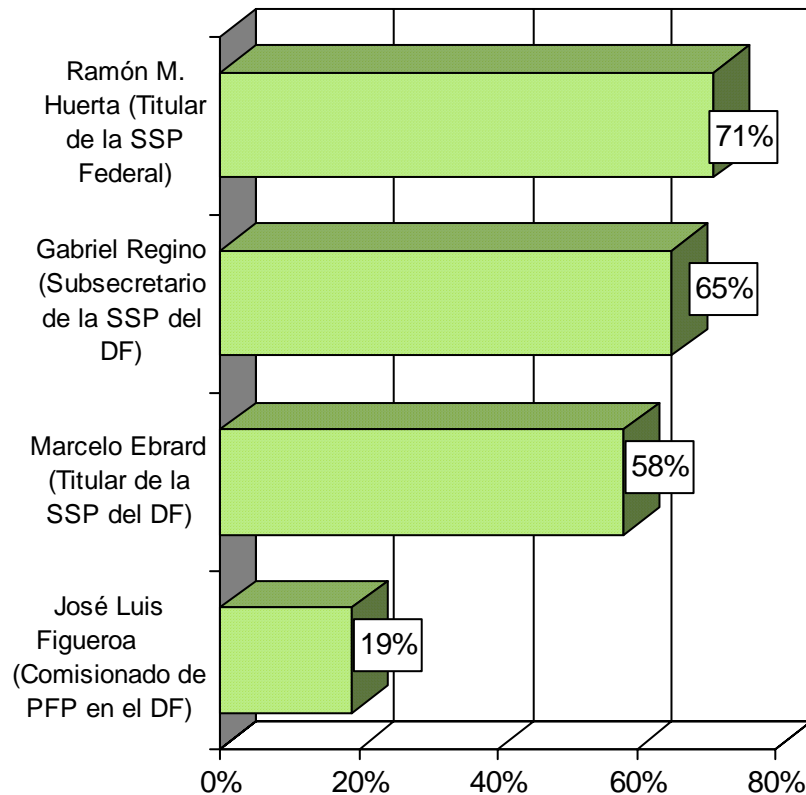


Fuente: *Diario Monitor*, Indemerc Harris, 26 de noviembre de 2004, p. 3A.

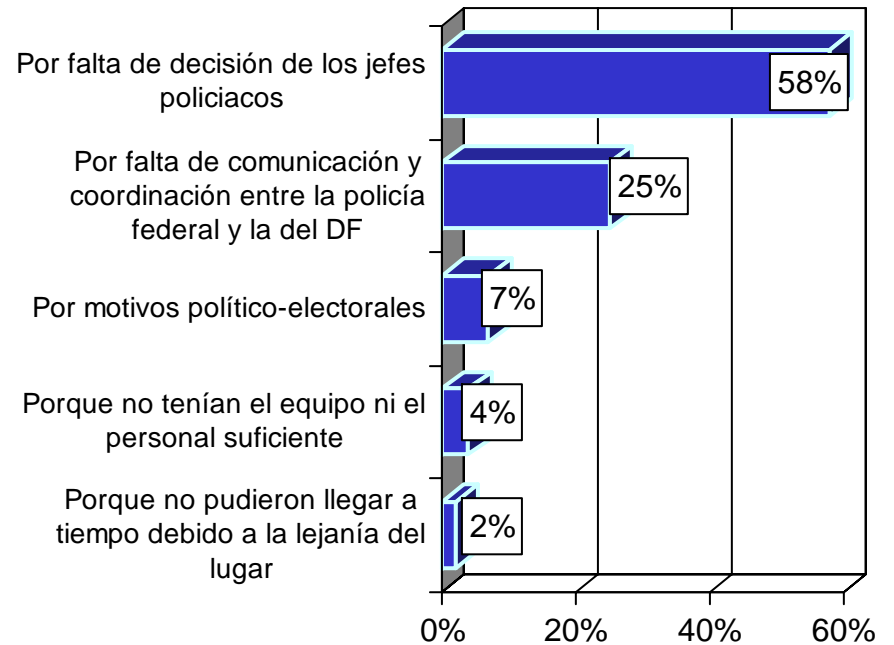
LINCHAMIENTO DE POLICÍAS FEDERALES PREVENTIVOS

ENCUESTA A POLICÍAS CAPITALINOS Y DE LA PFP

Porcentaje de Policías que se pronunciaron por la renuncia de ...



¿Cuál cree que sea la principal razón por la que la policía no rescató a los 3 elementos de la PFP?*



No se muestran los porcentajes de "Otro" y "No sabe"

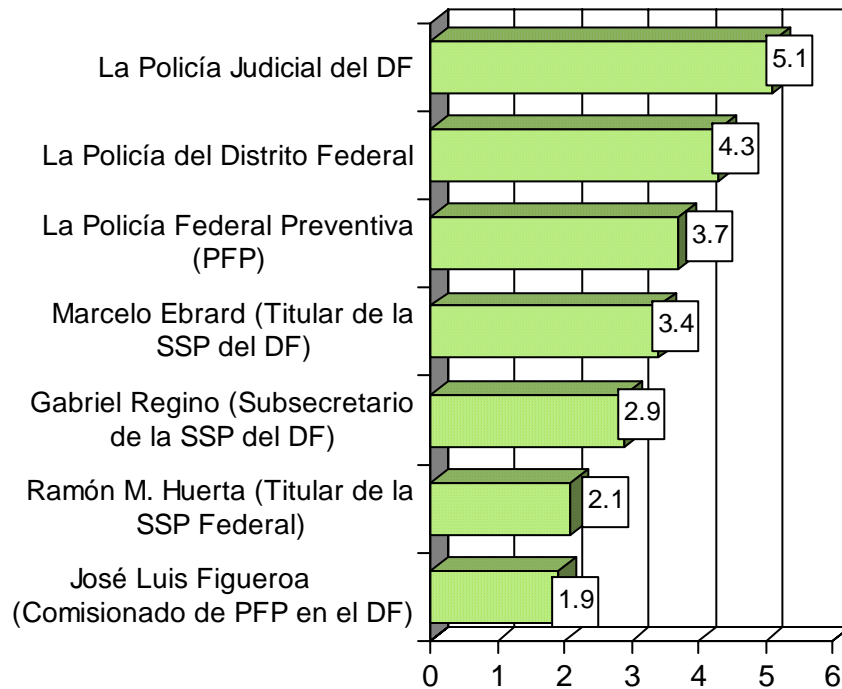
Fuente: *Reforma*, 27 de noviembre de 2004, pp.1A y 7A.

Policías
 DF
 24 y 25 de noviembre de 2004

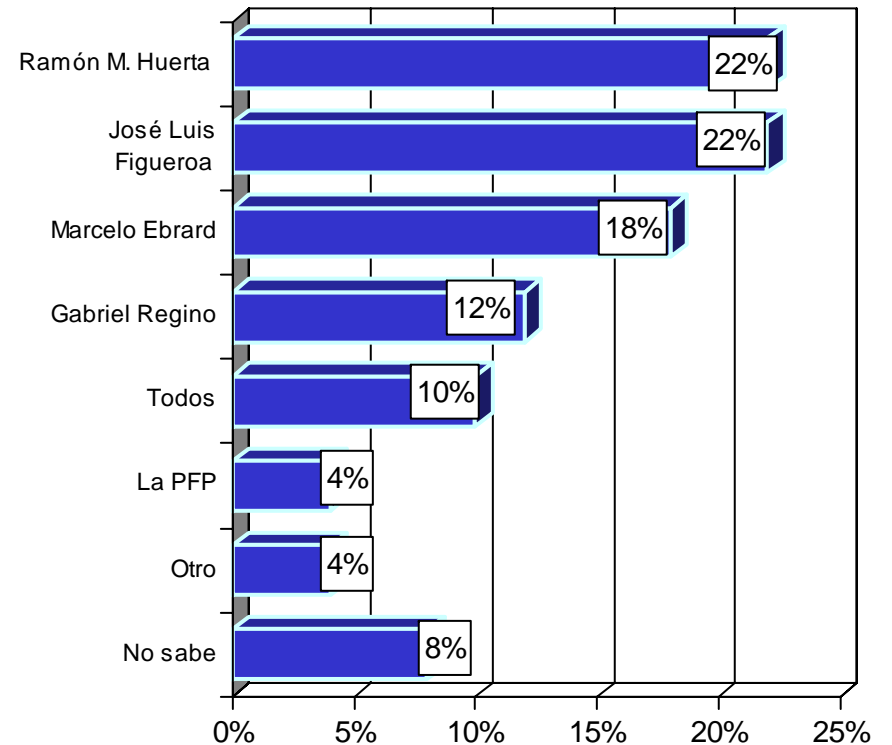
LINCHAMIENTO DE POLICÍAS FEDERALES PREVENTIVOS

¿Cómo calificaría la actuación de... en los acontecimientos de San Juan Ixtayopan?

Calificación Promedio



¿Quién considera que era el principal responsable de rescatar a los 3 policías atrapados en San Juan Ixtayopan?



Fuente: *Reforma*, 27 de noviembre de 2004, pp.1A y 7A.

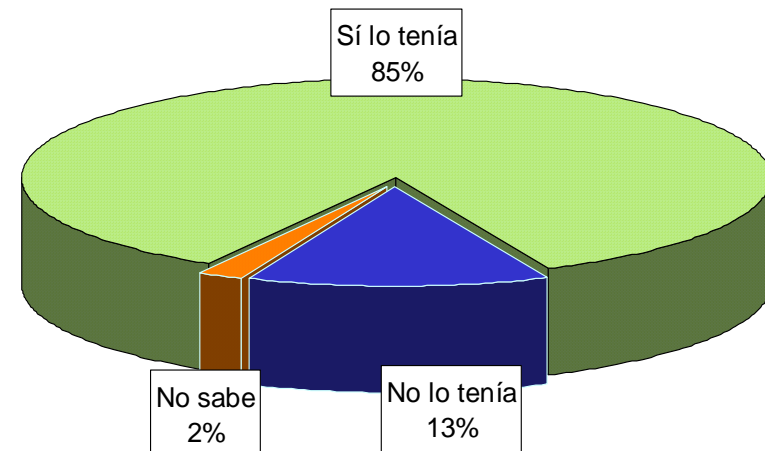
Policías
 DF
 24 y 25 de noviembre de 2004

LINCHAMIENTO DE POLICÍAS FEDERALES PREVENTIVOS

¿En su opinión, la policía...?



¿Cree que la policía tenía el equipo y el personal suficiente para controlar a la población y evitar los linchamientos?

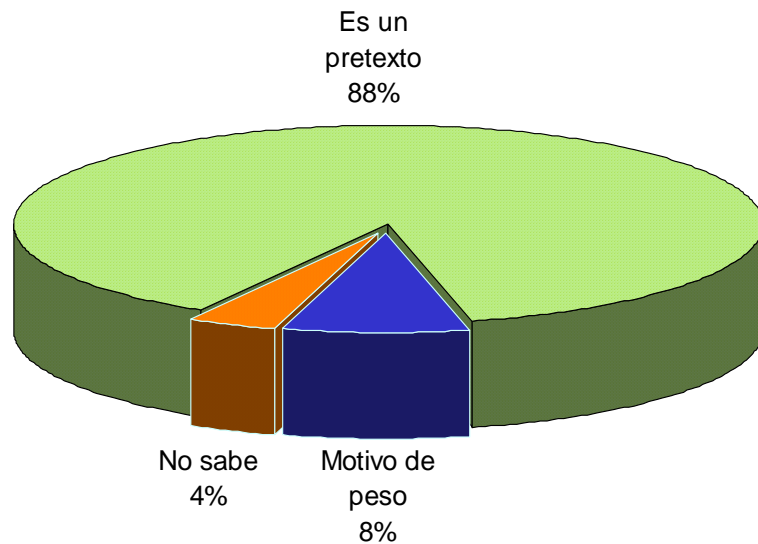


Fuente: Reforma, 27 de noviembre de 2004, pp.1A y 7A.

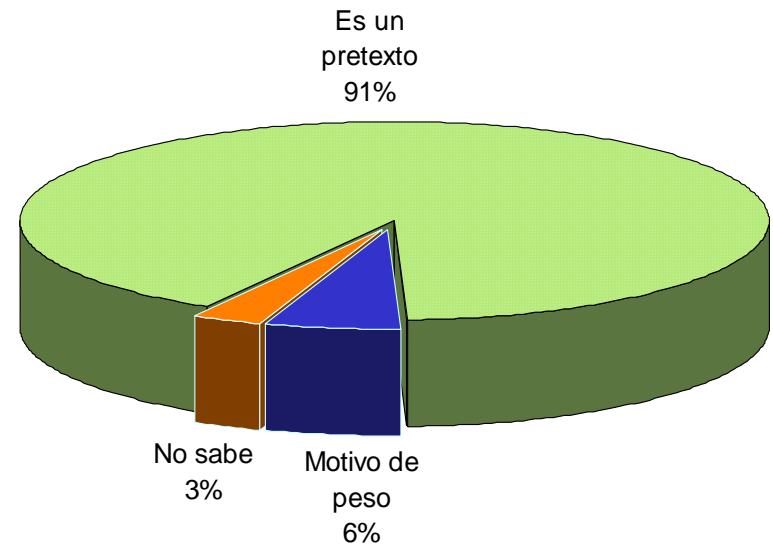
Policías
DF
24 y 25 de noviembre de 2004

LINCHAMIENTO DE POLICÍAS FEDERALES PREVENTIVOS

El Secretario de Seguridad Pública del DF, Marcelo Ebrard, declaró que la policía capitalina no pudo llegar a San Juan Ixtayopan debido a la lejanía del pueblo y por lo angosto de las calles. ¿Considera que éste es un...?



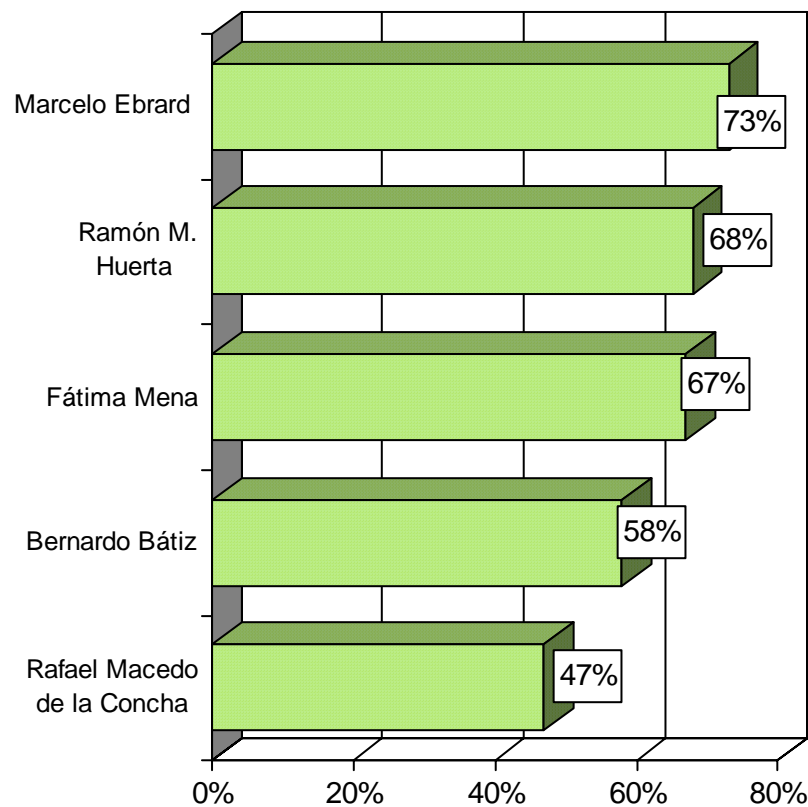
¿El Comisionado de PFP, José Luis Figueroa, declaró que no envió un helicóptero al lugar por temor a que fuera derribado a pedradas. ¿Considera que éste es un...?



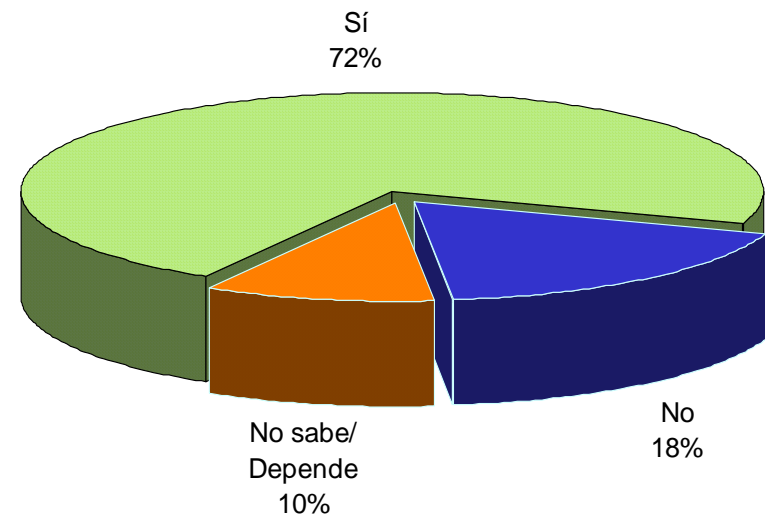
Fuente: Reforma, 27 de noviembre de 2004, pp.1A y 7A.

REMOCIÓN DE FUNCIONARIOS DE SEGURIDAD PÚBLICA

Lo que ocurrió en Tláhuac es motivo suficiente para que pidiera la renuncia a ...



Lo que ocurrió en Tláhuac es motivo suficiente para que el jefe de gobierno, Andrés Manuel López Obrador, le pidiera la renuncia al secretario de Seguridad Pública, Marcelo Ebrard o no?



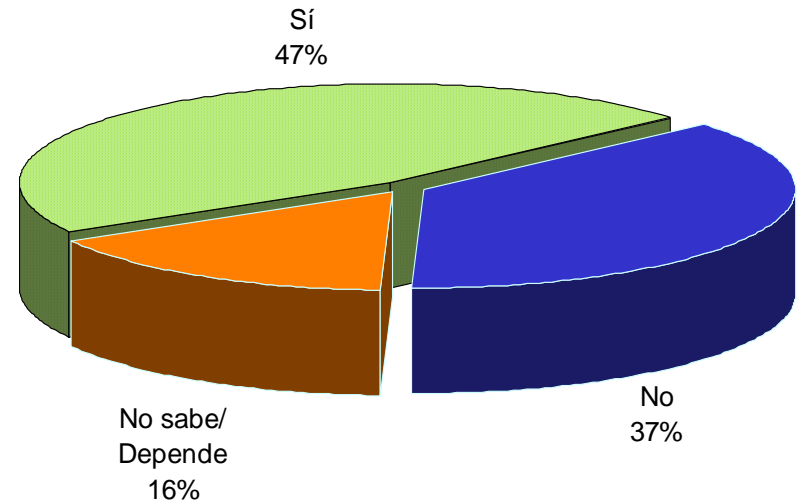
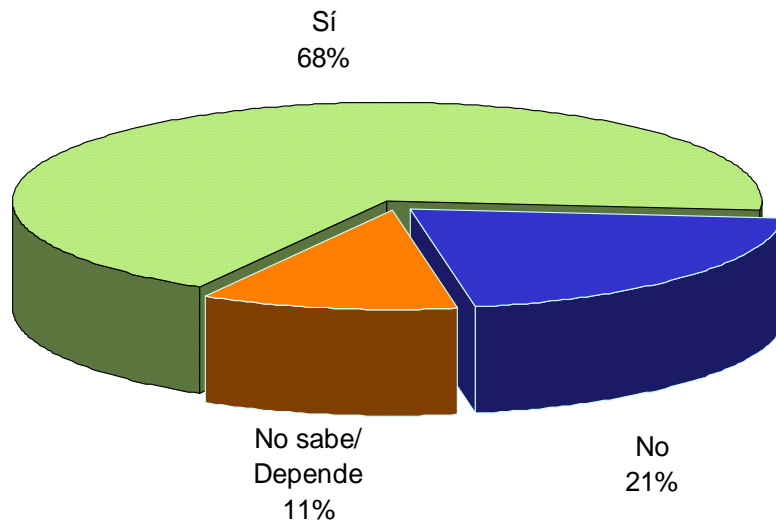
Fuente: *Milenio Diario*, María de las Heras, 8 de diciembre de 2004, pp.1 y 5.

Telefónica
 Nacional
 5 de diciembre de 2004

REMOCIÓN DE FUNCIONARIOS DE SEGURIDAD PÚBLICA

Lo que ocurrió en Tláhuac es motivo suficiente para que el presidente Fox le pidiera la renuncia al secretario de Seguridad Pública, Ramón Martín Huerta o no?

Lo que ocurrió en Tláhuac es motivo suficiente para que el presidente Fox le pidiera la renuncia al procurador general de la República, Rafael Macedo de la Concha o no?

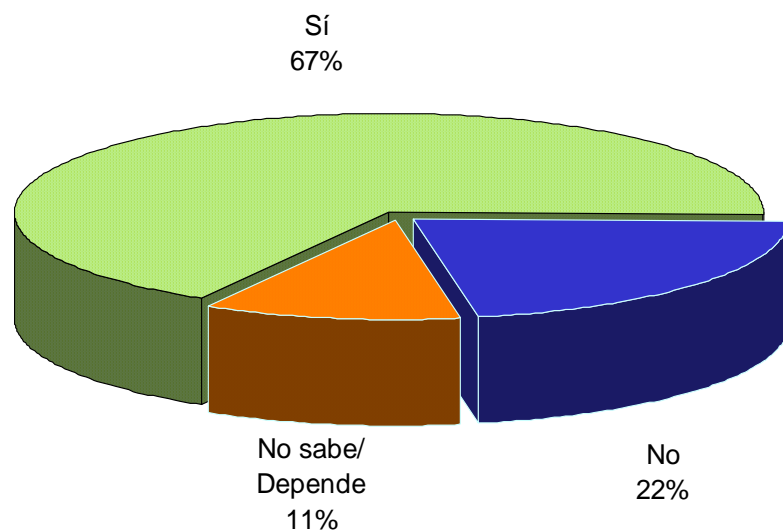


Fuente: *Milenio Diario*, María de las Heras, 8 de diciembre de 2004, pp.1 y 5.

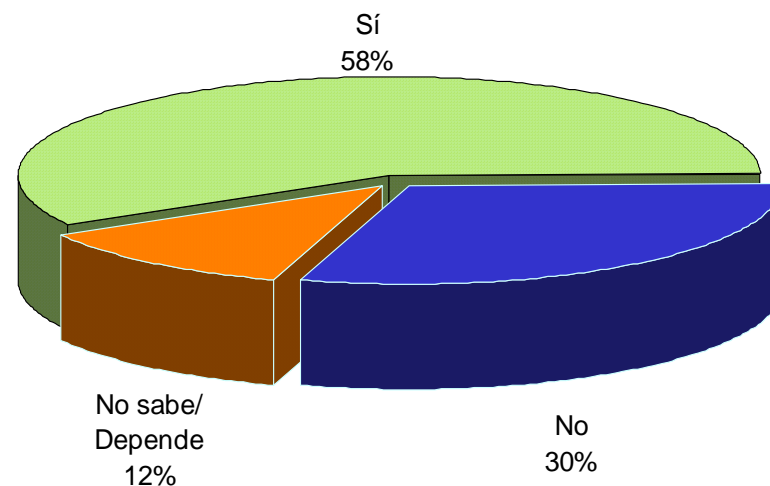
Telefónica
Nacional
5 de diciembre de 2004

REMOCIÓN DE FUNCIONARIOS DE SEGURIDAD PÚBLICA

Lo que ocurrió en Tláhuac es motivo suficiente para que la Asamblea Legislativa le pidiera la renuncia a la delegada de Tláhuac, Fátima Mena o no?



Lo que ocurrió en Tláhuac es motivo suficiente para que el jefe de gobierno, López Obrador, le pidiera la renuncia al procurador de justicia del DF, Bernardo Bátiz o no?

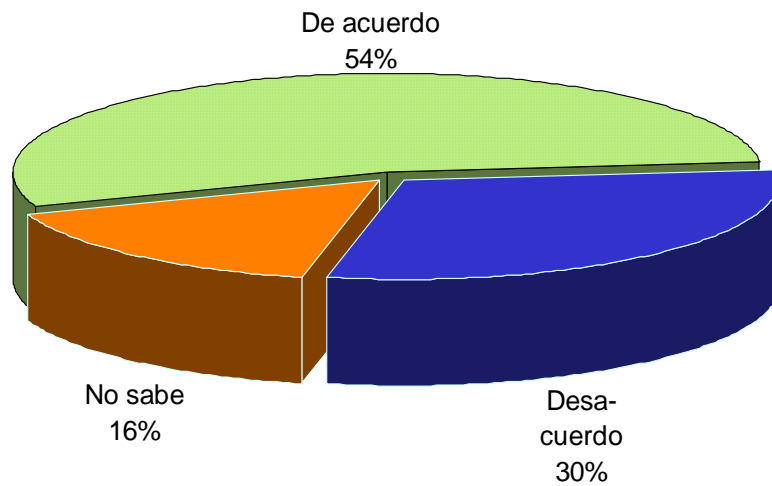


Fuente: *Milenio Diario*, María de las Heras, 8 de diciembre de 2004, pp.1 y 5.

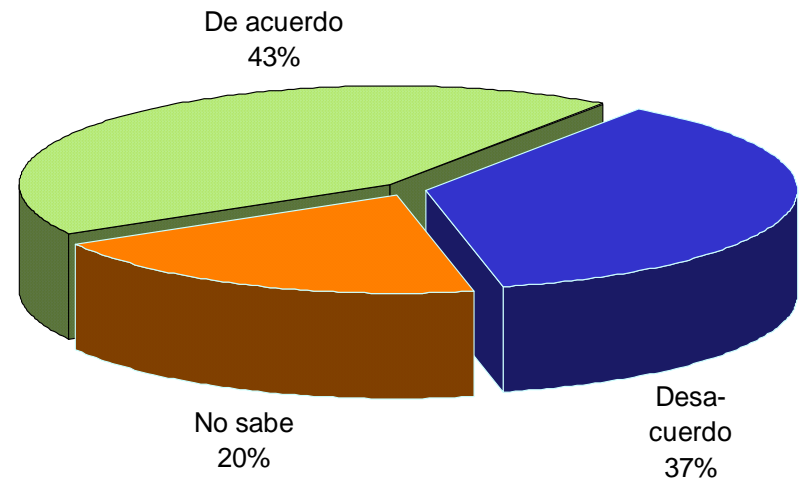
REMOCIÓN DE FUNCIONARIOS DE SEGURIDAD PÚBLICA

¿Está de acuerdo o en desacuerdo con la decisión de Fox de destituir a Ebrard

Todo el país



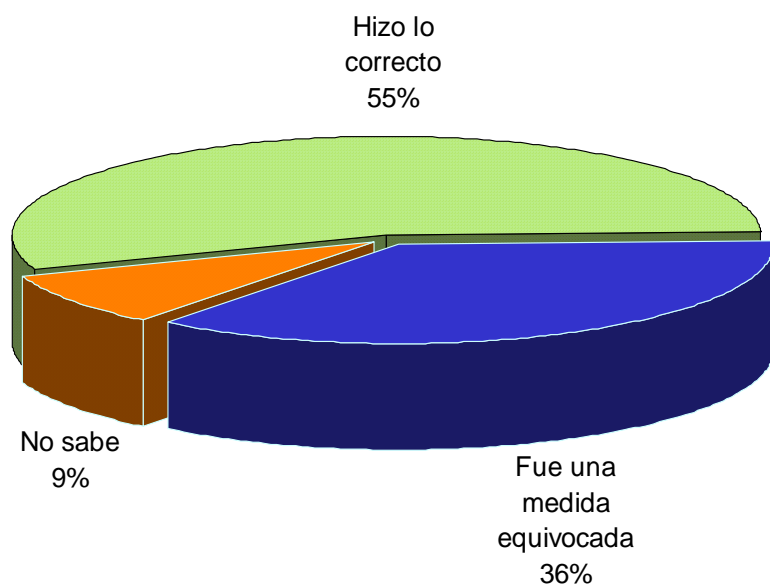
Solo el DF



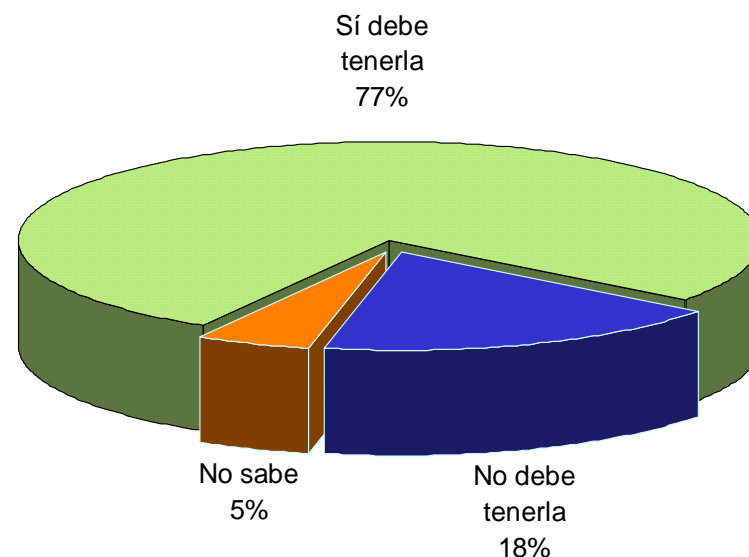
Fuente: *Reforma*, 8 de diciembre de 2004, pp. 1A y 5A.

REMOCIÓN DE FUNCIONARIOS DE SEGURIDAD PÚBLICA

El Presidente tiene la facultad legal de remover al Secretario de Seguridad Pública del DF. ¿Le parece que el Presidente, al hacer uso de esa facultad, ... ?



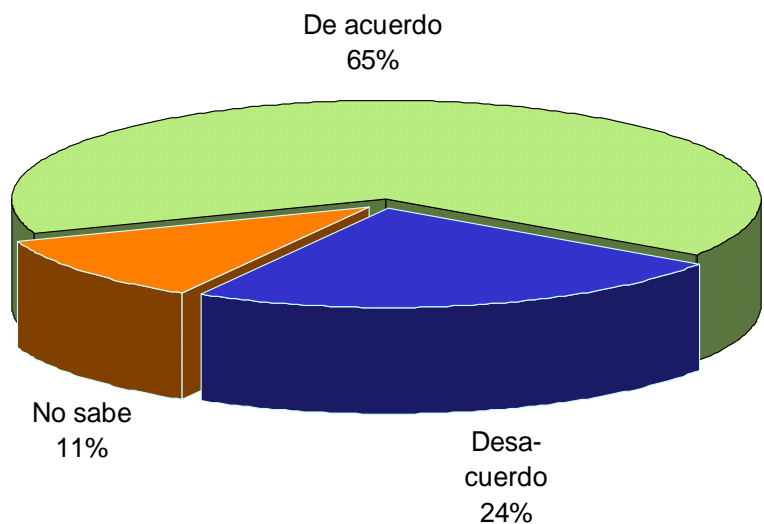
¿El Presidente debe o no debe tener la facultad de remover al Secretario de Seguridad Pública del DF?



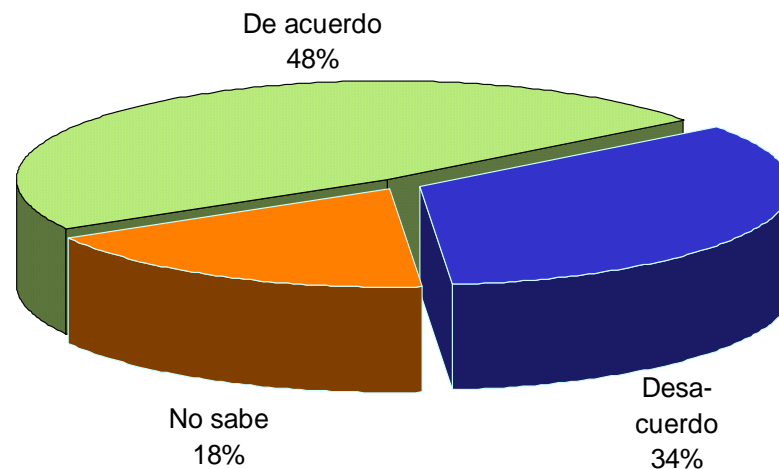
Fuente: Reforma, 8 de diciembre de 2004, pp. 1A y 5A.

REMOCIÓN DE FUNCIONARIOS DE SEGURIDAD PÚBLICA

¿Está de acuerdo o en desacuerdo con la decisión de Fox de destituir a José Luis Figueroa como Comisionado de la Policía Federal Preventiva en el DF?



¿Está de acuerdo o en desacuerdo con la decisión de Fox de mantener a Ramón Martín Huerta al frente de la Secretaría de Seguridad Pública federal?

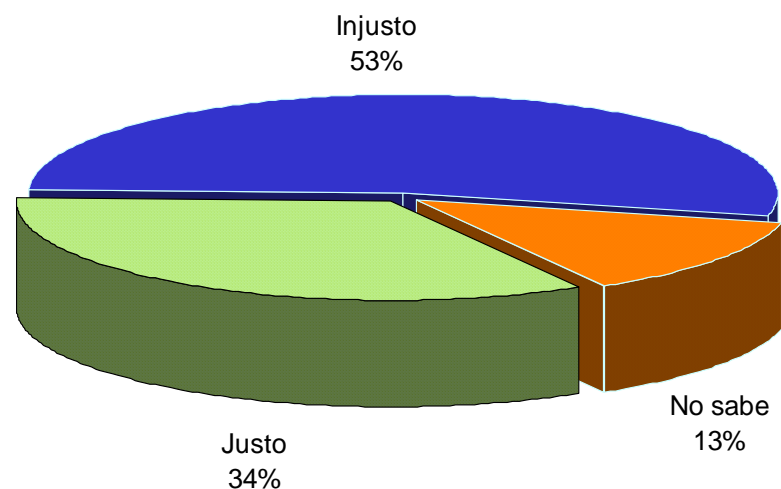


Fuente: *Reforma*, 8 de diciembre de 2004, pp. 1A y 5A.

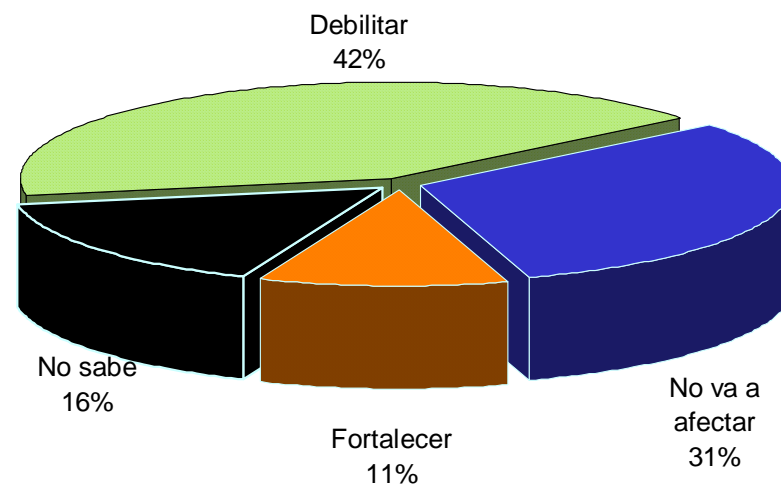
Telefónica
Nacional
7 de diciembre de 2004

REMOCIÓN DE FUNCIONARIOS DE SEGURIDAD PÚBLICA

¿Le parece justo o injusto que Fox destituya a Ebrard de su cargo de seguridad en el DF y mantenga a Martín Huerta en su cargo de seguridad federal?



¿Cree que la destitución de Marcelo Ebrard va a... sus posibilidades de ser candidato del PRD a la Jefatura de Gobierno del DF en 2006?



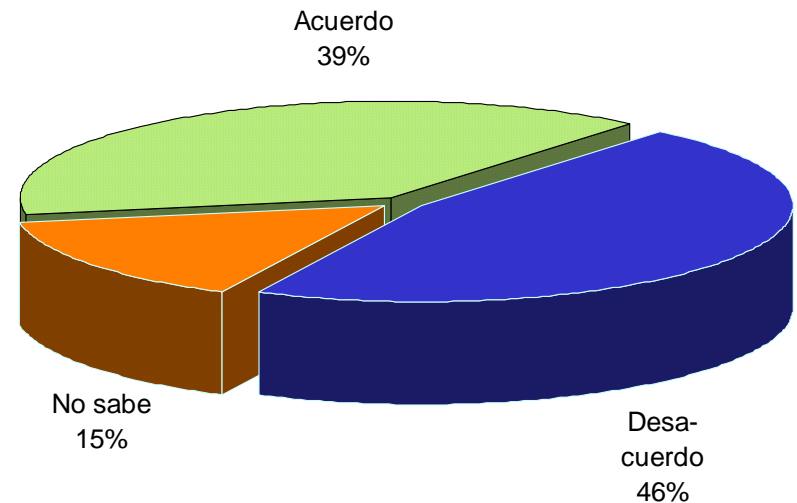
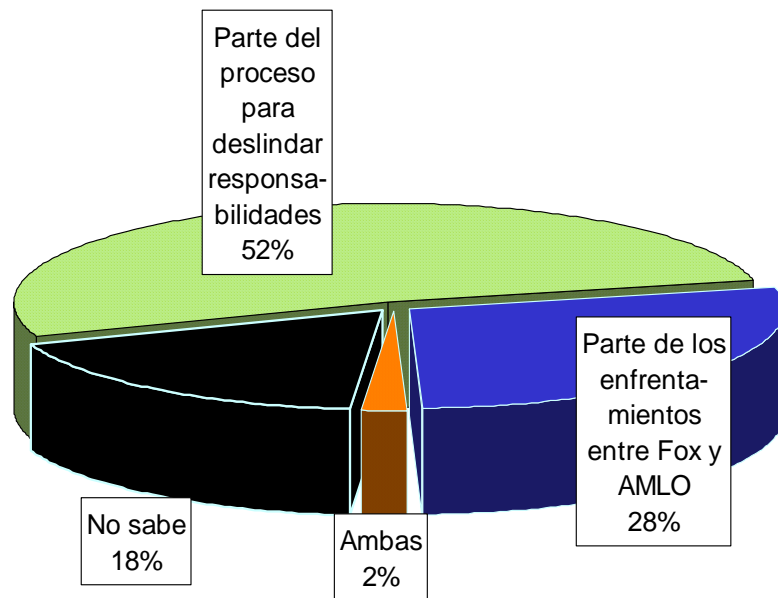
Fuente: *Reforma*, 8 de diciembre de 2004, pp. 1A y 5A.

Telefónica
Nacional
7 de diciembre de 2004

REMOCIÓN DE FUNCIONARIOS DE SEGURIDAD PÚBLICA

¿Cree que la destitución de Marcelo Ebrard, quien es cercano a López Obrador, es parte de los enfrentamientos entre el Presidente Fox y el Jefe de Gobierno, o es parte del proceso para deslindar responsabilidades en el caso Tláhuac?

López Obrador dice que Ebrard es un “buen servidor público a quien se le trató injustamente”. ¿Usted está..?



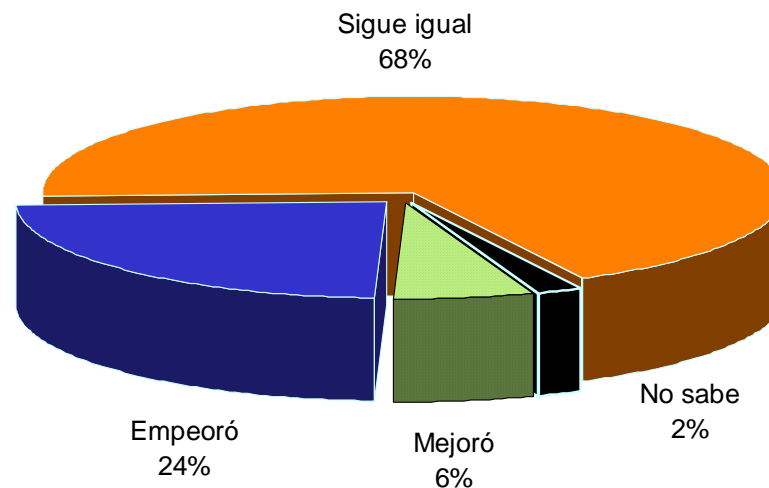
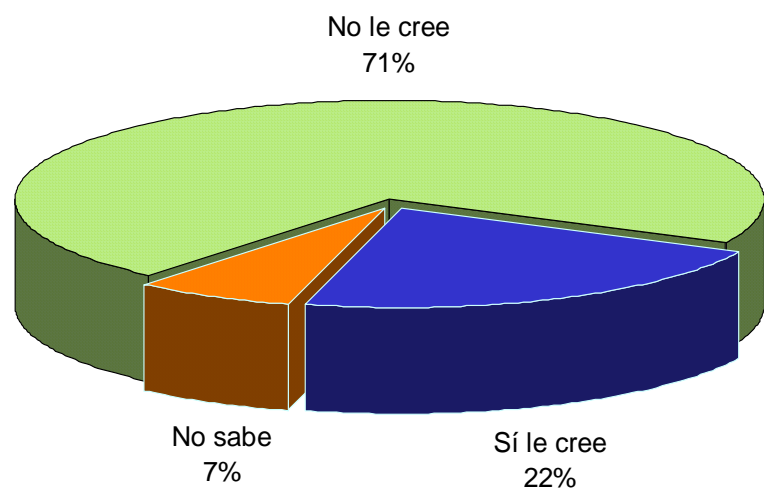
Fuente: *Reforma*, 8 de diciembre de 2004, pp. 1A y 5A.

Telefónica
 Nacional
 7 de diciembre de 2004

REMOCIÓN DE FUNCIONARIOS DE SEGURIDAD PÚBLICA

López Obrador aseguró que la policía capitalina hizo todo lo “humanamente posible” para rescatar a los agentes y evitar que fueran linchados, ¿usted... ?

A raíz de los linchamientos en Tláhuac, ¿su opinión sobre el Jefe de Gobierno del DF, Andrés Manuel López Obrador... ?

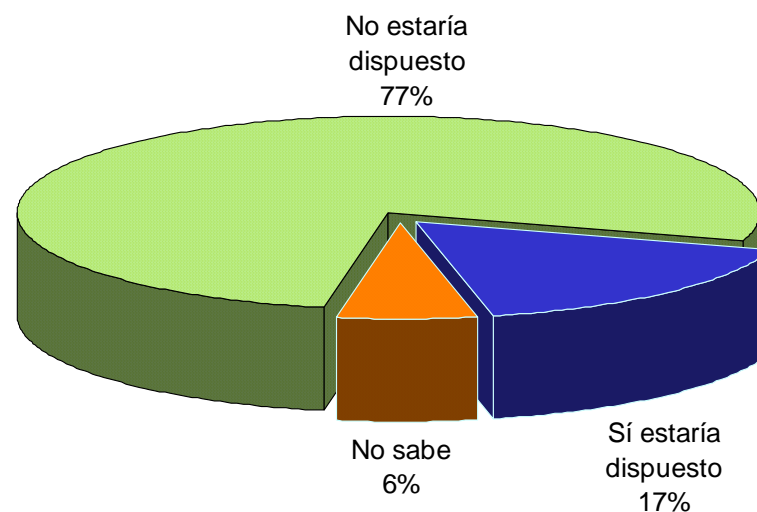
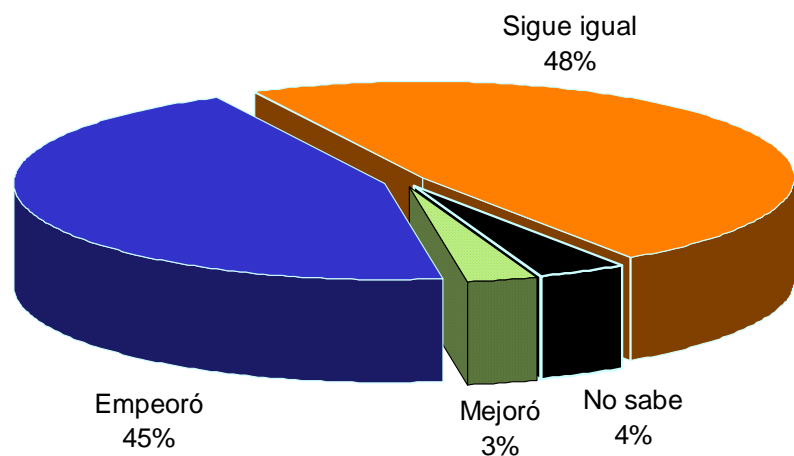


Fuente: *Reforma*, 8 de diciembre de 2004, pp. 1A y 5A.

REMOCIÓN DE FUNCIONARIOS DE SEGURIDAD PÚBLICA

A raíz de los linchamientos en Tláhuac, ¿su opinión sobre el Secretario de Seguridad Pública del DF, Marcelo Ebrard...?

Dado lo sucedido en Tláhuac, ¿estaría dispuesto a votar por Marcelo Ebrard para Jefe de Gobierno del DF o no?

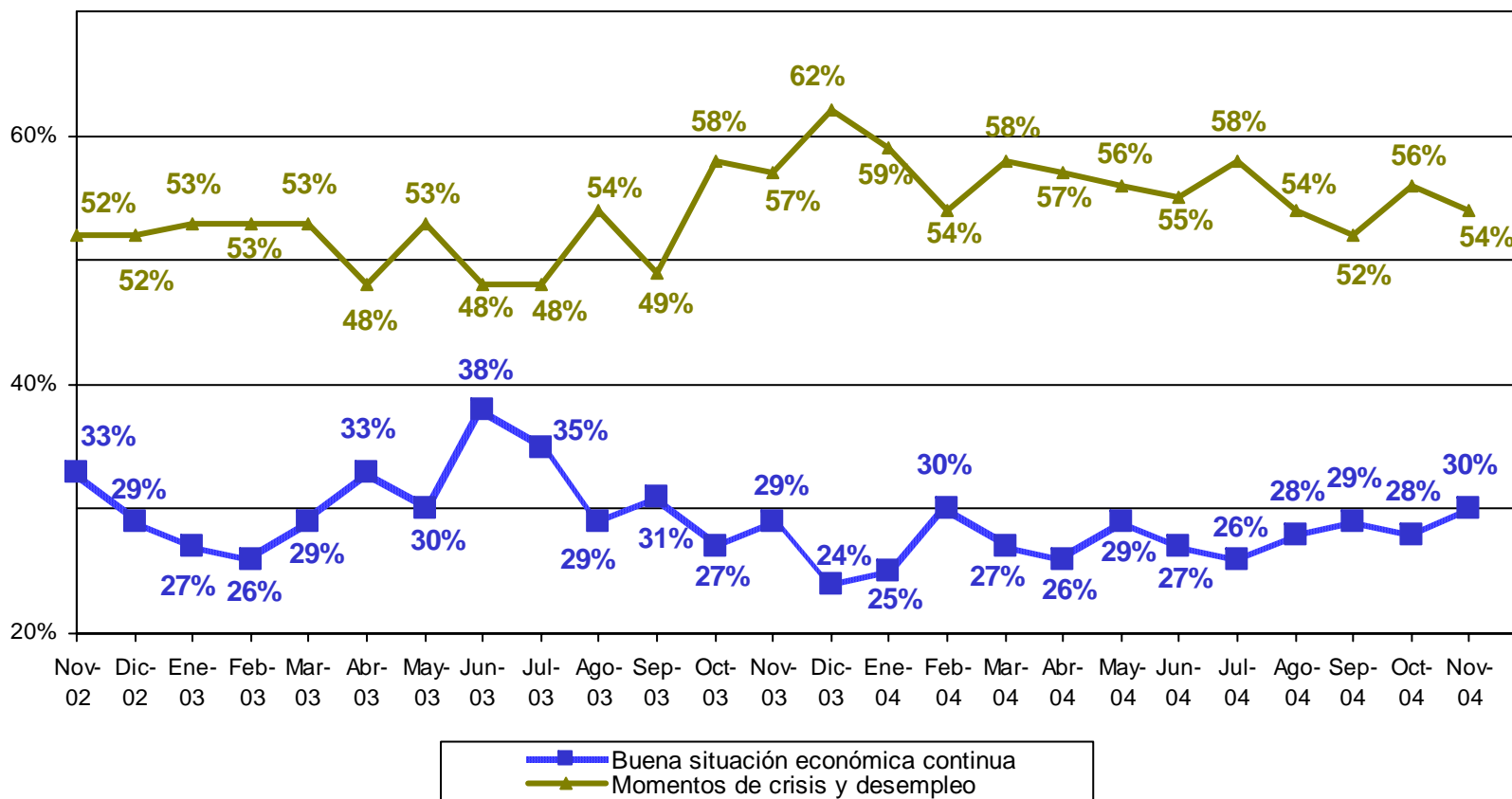


Fuente: *Reforma*, 8 de diciembre de 2004, pp. 1A y 5A.

EVALUACIÓN DE LA ECONOMÍA

PERCEPCIÓN DE LA SITUACIÓN ECONÓMICA

Viendo a futuro, ¿qué cree usted que es más probable en el país: que haya en los próximos 5 años... ?



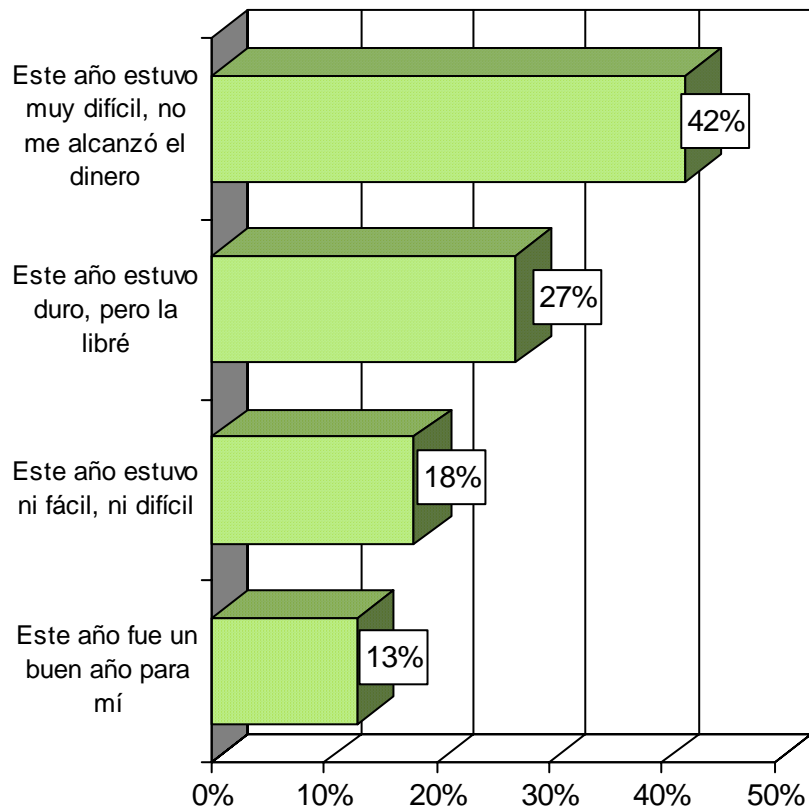
Sumando "Ns/ Nc" = 100%

Fuente: BGC, Ulises Beltrán y Asocs. noviembre del 2004.

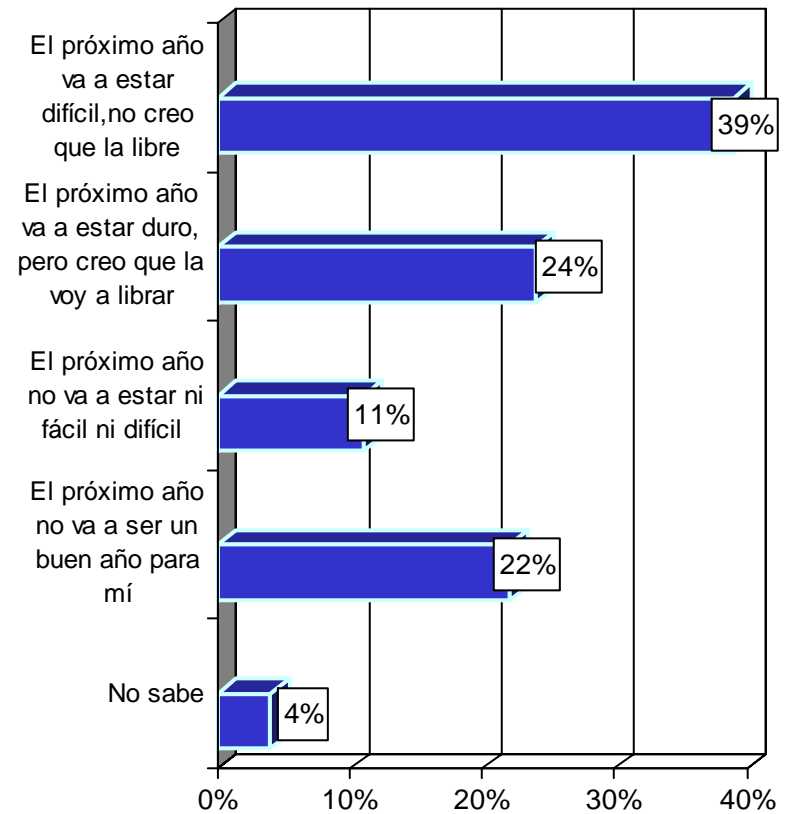
Telefónica
 Nacional
 3-24 de noviembre de 2004

SITUACIÓN ECONÓMICA PERSONAL

Hablando de su situación económica personal de enero a la fecha, la de usted y su familia, si tuviera que describirla, ¿qué sería lo más probable que dijera?



Si usted tuviera que decir cómo siente que viene el próximo año, no cómo quisiera que viniera, sino cómo cree que va a venir, entonces qué sería lo más probable que dijera?

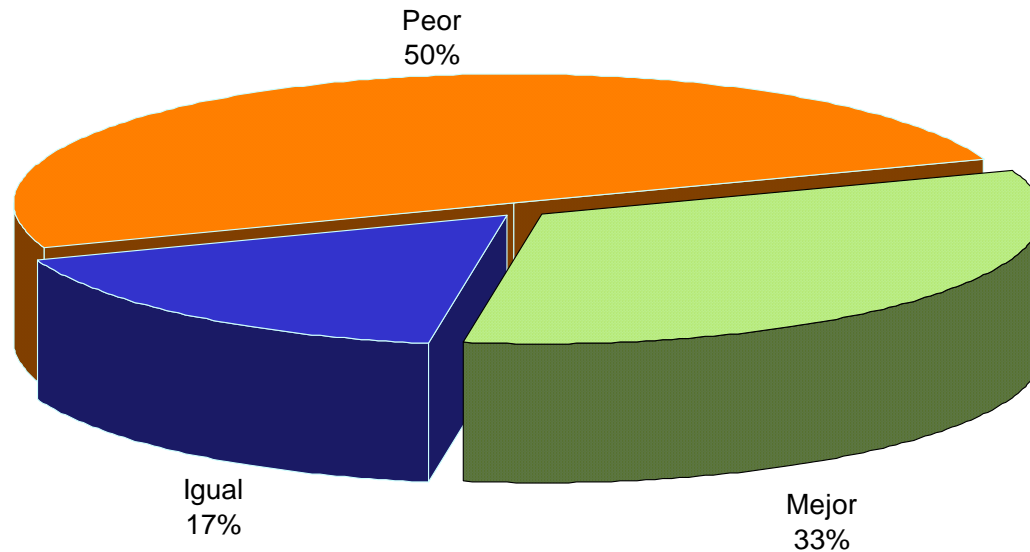


Fuente: Milenio Diario, María de las Heras, 1 de diciembre de 2004, pp.1 y 12.

Telefónica
 Nacional
 25 de octubre de 2004

SITUACIÓN ECONÓMICA PERSONAL

Diciembre es un mes en el que hay algunos ingresos extras, pero también muchos gastos. Usted personalmente ¿cómo considera su situación financiera este diciembre a comparación del año pasado?



Fuente: *Milenio Diario*, María de las Heras, 1 de diciembre de 2004, pp.1 y 12.

POLÍTICAS DE SALUD

LOS MEXICANOS Y EL SEXO

¿Qué edad tenía cuando tuvo su primera relación sexual?

	Edad Promedio	Menor a 15 años	De 15 a 16 años	De 17 a 18 años	De 19 a 24 años	25 a más Años	No ha tenido relaciones	Ns/Nc	Total
De estatura alto (a)	17.1	16.3%	21.4%	32.8%	16.7%	3.2%	6.3%	3.3%	100%
De estatura bajo (a)	18.1	7.5%	21.7%	31.7%	27.7%	3.6%	5.2%	2.6%	100%
De apariencia gordo (a)	17.8	7.5%	25.4%	34%	22.2%	3.7%	2.5%	4.7%	100%
De apariencia flaco (a)	17.3	11.5%	24.3%	29.9%	21.8%	3.1%	6.3%	3.1%	100%
De nivel económico de clase alta	18	9.3%	14.1%	19.5%	24.5%	4.3%	24.3%	4%	100%
De nivel económico de clase baja	17.6	12.8%	23.4%	27.7%	26.1%	3.9%	2.5%	3.6%	100%
De edad joven	17.4	10.1%	25%	30.5%	22.2%	2.7%	6.5%	3%	100%
De edad viejo (a)	17.8	17.3%	16.7%	28.6%	27.1%	7%	0%	3.3%	100%
De apariencia guapo (a)	17.8	9.1%	22.7%	28.4%	26.9%	3.1%	6.5%	3.3%	100%
De apariencia feo (a)	17.2	17.1%	20%	30.5%	22.4%	3.2%	4.4%	2.4%	100%
Todos	17.6	12%	23.1%	30.2%	23.1%	3.9%	4.4%	3.3%	100%

Fuente: Consulta Mitofsky, noviembre de 2004.

LOS MEXICANOS Y EL SEXO

¿Alguna vez en su vida ...?

% de sí mención

	Ha tenido relaciones sexuales sin haber tenido ganas de hacerlo	Ha utilizado algún tipo de estimulador para tener relaciones sexuales	Ha pagado por tener sexo	Ha tenido relaciones sexuales con más de una persona al mismo tiempo	Ha utilizado juguetes sexuales	Ha tenido relaciones sexuales en un automóvil	Ha tenido relaciones sexuales con un compañero (a) de trabajo	Le ha sido fiel a alguna de sus parejas	Ha tenido más de una pareja sexual en un año	Ha visto alguna película pornográfica
De estatura alto (a)	34.6%	9.1%	27.3%	12.7%	14.3%	50.6%	37.8%	39.2%	45.1%	66.7%
De estatura bajo (a)	35.4%	5.2%	10.9%	5.2%	8.3%	27%	14.7%	20.8%	15.9%	41.5%
De apariencia gordo (a)	35.7%	3.9%	11.9%	4.3%	6.8%	30.3%	17.8%	19.6%	15.6%	48.9%
De apariencia flaco (a)	31.6%	8.5%	18.6%	10.3%	13.6%	38.7%	23.4%	32.6%	31%	55.1%
De nivel económico de clase alta	36.7%	16.8%	16.9%	18.4%	18.4%	44.2%	14.9%	37.8%	27.8%	55.9%
De nivel económico de clase baja	32.6%	5.9%	13.3%	5.9%	7.8%	27.9%	15.3%	22.6%	19.6%	43%
De edad joven	32.2%	6.8%	17%	6.7%	11%	41%	23.3%	29.7%	29.3%	58.4%
De edad viejo (a)	28.1%	5.5%	11.1%	7.4%	4.9%	15.4%	11.2%	17.9%	13.9%	26.5%
E apariencia guapo (a)	32.8%	10.6%	18.1%	9.5%	15.8%	48.9%	26.9%	29.6%	27.3%	58.2%
De apariencia feo (a)	37%	4.8%	14.3%	9.3%	7.1%	25.7%	19.6%	28.8%	20.9%	46.2%
Todos	33.6%	6.6%	14.8%	7.4%	9.5%	34.1%	20.6%	26.6%	24.3%	50.9%

Fuente: Consulta Mitofsky, noviembre de 2004.

Vivienda
 Nacional
 1-8 de agosto de 2004

LOS MEXICANOS Y EL SEXO

¿Usted considera normal o no considera normal....?

% de normal

	Utilizar algún tipo de estimulador como Viagra para tener relaciones sexuales	Pagar por tener sexo	Masturbarse cuando no tengan pareja con quien tener sexo	Tener relaciones sexuales entre 3 o más personas al mismo tiempo	Utilizar juguetes sexuales	Tener sexo oral	Tener relaciones sexuales con personas del mismo sexo
De estatura alto(a)	51.4%	44.4%	68.5%	12.3%	41.1%	66.8%	14.1%
De estatura bajo(a)	41.3%	24%	39.6%	7.1%	25.6%	41.7%	9.9%
De apariencia gordo(a)	41.2%	22.2%	41.8%	4.1%	25.4%	44.4%	9.1%
De apariencia flaco(a)	44.7%	39.7%	59.6%	11.7%	33.6%	57%	13.8%
De nivel económico de clase alta	39.1%	60.1%	70.8%	10.2%	34.1%	43%	12.1%
De nivel económico de clase baja	40.9%	29%	42.9%	7.9%	24.1%	45.6%	10.3%
De edad joven	46.4%	33.8%	58.5%	7.9%	34.4%	57.2%	11.1%
De edad viejo(a)	29.4%	22.8%	27.2%	6.1%	18.9%	36.4%	10.7%
De apariencia guapo(a)	46.2%	35.5%	58.8%	11.1%	34.3%	58.9%	11.1%
De apariencia feo(a)	41.5%	28.8%	40.6%	7.7%	27.3%	40.8%	12.2%
Todos	41.9%	30.7%	51.2%	7.7%	29.1%	50.6%	10.6%

Fuente: Consulta Mitofsky, noviembre de 2004.

LOS MEXICANOS Y EL SEXO

¿Está usted de acuerdo o en desacuerdo con el uso de..., diría usted que está de acuerdo o en desacuerdo.

	Píldoras anticonceptivas		Los condones	
	Acuerdo	Desacuerdo	Acuerdo	Desacuerdo
De estatura alto(a)	87.2%	10.9%	94.4%	4.9%
De estatura bajo(a)	76%	23%	84.6%	14.1%
De apariencia gordo(a)	80.6%	18.8%	86.4%	13.1%
De apariencia flaco(a)	77%	21.2%	86.6%	10.7%
De nivel económico de clase alta	78.9%	21.1%	91%	3.9%
De nivel económico de clase baja	76.9%	21.2%	83.4%	14.6%
De edad joven	83%	16.6%	90%	9.4%
De edad viejo(a)	71.1%	24.1%	72.9%	22.5%
De apariencia guapo(a)	87%	13%	93%	7%
De apariencia feo(a)	69.4%	29.8%	81.9%	16.3%
Todos	79.1%	19%	86.6%	11.8%

Fuente: Consulta Mitofsky, noviembre de 2004.

VITRINA METODOLÓGICA DE LAS ENCUESTAS UTILIZADAS

Titulo	Tema	Fecha del levantamiento	Tipo	Cobertura	Responsable	Fuente	Casos/ Población objetivo/ Nivel de confianza
Confianza de los mexicanos en sectores relacionados con la salud	Temas de la agenda legislativa	14 al 18 de agosto de 2004	Vivienda	Nacional	Parametría	<i>Carta paramétrica</i> , Parametría	1000 entrevistas, con nivel de confianza de 95% y margen de error de +/-3.1%
TRIFE: Resolución a las impugnaciones en los comicios recientes en Oaxaca, Veracruz y Tijuana	Temas relevantes de la coyuntura política	18 de noviembre de 2004	Telefónica	Nacional	BGC, Ulises Beltrán y Asociados	Acontecer Nacional y Opinión Pública, BGC, Ulises Beltrán y Asociados, 22 de noviembre de 2004.	305 entrevistas efectivas a mayores de 18 años, margen de error de +/- 5%, con un nivel de confianza de 95%.
Gobierno dividido	Temas de la agenda legislativa	19 al 21 y 23 y 24 de noviembre de 2004	Telefónica	Nacional	BGC, Ulises Beltrán y Asociados	Acontecer Nacional y Opinión Pública, BGC, Ulises Beltrán y Asociados, 6 de diciembre de 2004	401 entrevistas efectivas, a población mayor de 18 años, margen de error de +/- 5% y nivel de confianza de 95%
Lo Mejor de los Senadores	Evaluación del Poder Legislativo	6 de septiembre al 22 de octubre de 2004	Cara a cara	Nacional	Consulta Mitofsky	Consulta Mitofsky	33 entrevistas a senadores de la LIX legislatura, no se especifica el margen de error ni el nivel de confianza.
Primera Encuesta Nacional sobre Sexo	Políticas de salud	1 al 8 de agosto de 2004	Vivienda	Nacional	Consulta Mitofsky	Consulta Mitofsky	1200 ciudadanos mayores de edad, con margen de error de +/- 4% y nivel de confianza de 95%.

VITRINA METODOLÓGICA DE LAS ENCUESTAS UTILIZADAS

Titulo	Tema	Fecha del levantamiento	Tipo	Cobertura	Responsable	Fuente	Casos/ Población objetivo/ Nivel de confianza
Relación entre el Presidente Vicente Fox y el Congreso	Temas de la agenda legislativa	Serie 2004:19-22 de marzo, del 23-25 de mayo, del 14-18 de agosto y del 20-24 de noviembre de 2004	Vivienda	Nacional	Parametría	<i>Carta paramétrica</i> , Parametría	1000 entrevistas, con nivel de confianza de 95% y margen de error de +/-3.1%
Industria farmacéutica: ¿Qué opinan los mexicanos de ella?	Temas de la agenda legislativa	14 al 18 de agosto de 2004	Vivienda	Nacional	Parametría	<i>Carta paramétrica</i> , Parametría	1000 entrevistas, con nivel de confianza de 95% y margen de error de +/-3.1%
Gira del Presidente Fox a Chile, Ecuador y reunión con el Presidente Bush	Evaluación del Poder Ejecutivo	25 de noviembre de 2004	Telefónica	Nacional	BGC, Ulises Beltrán y Asocs.	BGC, Ulises Beltrán y Asocs.	400 entrevistas efectivas a mayores de 18 años, no se especifica margen de error, ni nivel de confianza.
Linchamiento en Tláhuac	Temas relevantes de la coyuntura política	25 y 26 de noviembre de 2004	Telefónica	Nacional	BGC, Ulises Beltrán y Asocs.	BGC, Ulises Beltrán y Asocs.	399 entrevistas efectivas a mayores de 18 años, no se especifica margen de error, ni nivel de confianza.
Percepción de la situación económica	Evaluación de la economía	3,11,16,17 y 24 de noviembre de 2004	Telefónica	Nacional	BGC, Ulises Beltrán y Asocs.	BGC, Ulises Beltrán y Asocs.	813 entrevistas efectivas a mayores de 18 años, no se especifica margen de error, ni nivel de confianza.

VITRINA METODOLÓGICA DE LAS ENCUESTAS UTILIZADAS

Titulo	Tema	Fecha del levantamiento	Tipo	Cobertura	Responsable	Fuente	Casos/ Población objetivo/ Nivel de confianza
Reforma del Estado	Temas de la agenda legislativa	5 de octubre de 2004	Telefónica	Nacional	GEA-ISA	<i>Structura</i> , GEA, Grupo de Economistas y Asociados, 8 de octubre de 2004	404 entrevistas a mayores de 18 años, margen de error de +/- 5% y nivel de confianza de 95%
Evaluación del gobierno de Fox	Evaluación del Poder Ejecutivo	26 y 27 de noviembre de 2004	Vivienda	Nacional	GEA-ISA	<i>Structura</i> , GEA, Grupo de Economistas y Asociados, viernes 3 de diciembre de 2004	1000 entrevistas a mayores de 16 años, margen de error de +/-4% y el nivel de confianza de 95%.
El desafuero del jefe de Gobierno	Temas de la agenda legislativa	6-7 de marzo, 5-6 de junio, 4-5 de septiembre, 4-5 de diciembre en 1999; 11-12 de marzo, 3-4 de junio, 16-17 de diciembre en 2000; y 11-12 de septiembre en 2004.	Vivienda	DF	Este País	Este País, noviembre de 2004 pp.44-46.	Entrevistas a mayores de 18 años, 1625 casos en marzo, 1597 en junio, 1497 en septiembre y 1567 en diciembre de 1999; 1120 casos en marzo, 1162 en junio, 799 en diciembre de 2000; 9995 casos en septiembre de 2004. Nivel de confianza de 95% con margen de error de +/- 2.5% excepto en marzo y junio de 2000 con +/-2.9%, diciembre de 2000 con +/-3.5% y septiembre de 2004 con +/-3.1%

VITRINA METODOLÓGICA DE LAS ENCUESTAS UTILIZADAS

Titulo	Tema	Fecha del levantamiento	Tipo	Cobertura	Responsable	Fuente	Casos/ Población objetivo/ Nivel de confianza
Vicente Fox, Evaluación de Gobierno	Evaluación del Poder Ejecutivo	13 al 21 de noviembre de 2004	Vivienda	Nacional	Consulta Mitofsky	Consulta Mitofsky	1200 ciudadanos mayores de edad, margen de error de +/-3% y nivel de confianza de 95%
13ª Encuesta Nacional de Evaluación Presidencial	Evaluación del Poder Ejecutivo	6 al 10 de noviembre de 2004	Vivienda	Nacional	Coordinación de investigación y opinión pública de <i>El Universal</i>	<i>El Universal</i> , 1 de diciembre de 2004, pp. A1 y A10.	1000 cuestionarios a personas mayores de 18 años, se aplicaron cuotas por edad y sexo, nivel de confianza de 95% y margen de error de +/- 3.1%
La mayoría pedía las renuncias	Temas relevantes de la coyuntura política	5 de diciembre de 2004	Telefónica	Nacional	María de las Heras	<i>Milenio Diario</i> , 8 de diciembre de 2004, pp. 1 y 5.	500 entrevistas a mayores de edad, con 95% de confianza y error estadístico máximo de +/- 4.5%
Bolsillos al límite	Evaluación de la economía	25 de octubre de 2004	Telefónica	Nacional	María de las Heras	<i>Milenio Diario</i> , 1 de diciembre de 2004, pp. 1 y 12.	500 entrevistas a mayores de edad, con 95% de confianza y error estadístico máximo de +/- 4.5%
16ª Encuesta Trimestral Evaluación al Presidente	Evaluación del Poder Legislativo y Ejecutivo	20 y 21 de noviembre de 2004	Vivienda	Nacional	Departamento de Investigación <i>Reforma</i>	<i>Reforma</i> , 1 de diciembre de 2004, pp. 1A y 6A.	1,515 mexicanos mayores de 18 años, margen de error teórico de +/-2.5% con un nivel de confianza de 95%
Creer responsables a mandos federales	Seguridad pública y delincuencia	24 y 25 de noviembre de 2004	Cara a cara	DF	Departamento de Investigación <i>Reforma</i>	<i>Reforma</i> , 27 de noviembre de 2004, pp. 1A y 7A.	Sondeo entre 249 policías en la Ciudad de México; 110 de la Policía Federal Preventiva y 139 de la Policía Preventiva del DF.

VITRINA METODOLÓGICA DE LAS ENCUESTAS UTILIZADAS

Titulo	Tema	Fecha del levantamiento	Tipo	Cobertura	Responsable	Fuente	Casos/ Población objetivo/ Nivel de confianza
Así opina el DF	Temas relevantes de la coyuntura política	4 de diciembre de 2004	Telefónica	DF	Departamento de Investigación <i>Reforma</i>	<i>Reforma</i> , 8 de diciembre de 2004, p. 5A.	610 adultos, margen de error de +/- 4% y nivel de confianza de 95%.
Respaldan cese de Ebrard	Temas relevantes de la coyuntura política	7 de diciembre de 2004	Telefónica	Nacional	Departamento de Investigación <i>Reforma</i>	<i>Reforma</i> , 8 de diciembre de 2004, pp. 1A y 5A.	450 personas mayores de 18 años, margen de error de +/-4.6% y nivel de confianza de 95%.
Tláhuac y opinión pública	Seguridad pública y delincuencia	24 y 25 de noviembre de 2004	Telefónica	Nacional	Indemerc Harris	Diario Monitor, 26 de noviembre de 2004, p. 3A	323 entrevistados, no se especifica la metodología aplicada.

TEMAS PUBLICADOS EN NÚMEROS ANTERIORES

	PULSO CIUDADANO N°							
	1	2	3	4	5	6	7	8
Consumo cultural						<input checked="" type="checkbox"/>		
Cultura del ahorro en México			<input checked="" type="checkbox"/>					
Cultura política		<input checked="" type="checkbox"/>		<input checked="" type="checkbox"/>	<input checked="" type="checkbox"/>		<input checked="" type="checkbox"/>	
Desempeño del gobierno del DF			<input checked="" type="checkbox"/>		<input checked="" type="checkbox"/>	<input checked="" type="checkbox"/>		
Evaluación del Jefe de Gobierno del DF		<input checked="" type="checkbox"/>						
Transporte y vialidad en el DF	<input checked="" type="checkbox"/>					<input checked="" type="checkbox"/>		
Figura del desafuero				<input checked="" type="checkbox"/>	<input checked="" type="checkbox"/>			
Evaluación de la economía		<input checked="" type="checkbox"/>	<input checked="" type="checkbox"/>	<input checked="" type="checkbox"/>				<input checked="" type="checkbox"/>
Evaluación de las instituciones			<input checked="" type="checkbox"/>		<input checked="" type="checkbox"/>	<input checked="" type="checkbox"/>	<input checked="" type="checkbox"/>	
Educación		<input checked="" type="checkbox"/>	<input checked="" type="checkbox"/>			<input checked="" type="checkbox"/>		
Políticas de salud				<input checked="" type="checkbox"/>		<input checked="" type="checkbox"/>	<input checked="" type="checkbox"/>	<input checked="" type="checkbox"/>
Evaluación del Poder Ejecutivo	<input checked="" type="checkbox"/>	<input checked="" type="checkbox"/>					<input checked="" type="checkbox"/>	<input checked="" type="checkbox"/>
Política y acciones del gobierno federal			<input checked="" type="checkbox"/>	<input checked="" type="checkbox"/>	<input checked="" type="checkbox"/>			
Evaluación del Poder Legislativo	<input checked="" type="checkbox"/>			<input checked="" type="checkbox"/>	<input checked="" type="checkbox"/>	<input checked="" type="checkbox"/>		<input checked="" type="checkbox"/>
México en el Mundo						<input checked="" type="checkbox"/>		
Migración a los Estados Unidos		<input checked="" type="checkbox"/>						
Panorama Internacional								
Política exterior de México							<input checked="" type="checkbox"/>	
Seguridad pública y justicia		<input checked="" type="checkbox"/>	<input checked="" type="checkbox"/>		<input checked="" type="checkbox"/>		<input checked="" type="checkbox"/>	
Temas de la agenda legislativa						<input checked="" type="checkbox"/>	<input checked="" type="checkbox"/>	<input checked="" type="checkbox"/>
Transparencia y combate a la corrupción	<input checked="" type="checkbox"/>	<input checked="" type="checkbox"/>	<input checked="" type="checkbox"/>	<input checked="" type="checkbox"/>				
Violencia intrafamiliar	<input checked="" type="checkbox"/>							
Temas relevantes de la esfera pública				<input checked="" type="checkbox"/>	<input checked="" type="checkbox"/>	<input checked="" type="checkbox"/>		<input checked="" type="checkbox"/>